



## All Products Catalogue



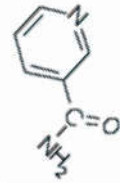
## PRIME REMADE Ampoule 파임 리메이드 앰플 2g x 10ea

피부가 좋아하는 자연 유래 성분을 함유한 리메이드 앰플은 벌독의 주 성분인 멜리틴이 피부관리에 도움을 주고, 깨끗하고 환한 피부로 개선할 수 있도록 도와줍니다. 순수 자연에서 얻은 고 농축 원료를 사용하여 피부 건강과 본연의 아름다움을 선물합니다.

REMADE AMPOULE containing natural ingredients that skin likes, helps with skin care, with melittin, the main ingredient of bee venom and improve it to clean and bright skin. It uses high-enriched ingredients from pure nature to provide skin health and natural beauty.



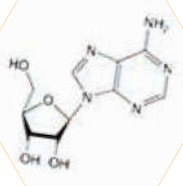
콜라겐  
Collagen



나이아신아마이드  
Niacinamide



라벤더오일  
Lavender Oil



아데노신  
Adenosine



### 사용법

- ① 코를 중심으로 양쪽 귀쪽으로 밀면서 도포합니다.
- ② 사용 후 눈가, 입가, 미간 사이에 점 찍듯이 바르고 손으로 두드리듯 퍼발라줍니다.
- ③ 피부 안쪽에서 바깥쪽, 아래에서 위쪽 방향으로 퍼발라줍니다.

- ① Apply it by pushing it towards both ears around the nose.
- ② After using it, apply it like a dot between eyes, mouth and forehead and spread it out with your hands.
- ③ Spread from the inside of the skin to the outside, and from the bottom to the top.



## PIME REMADE Serum 리메이드 세럼 50ml

“피부 상피세포 성장인자”의 뜻을 갖은 53개의 아미노산으로 구성된 단백질 구성 물질 “EGF” 지치고 생기 잃은 피부를 팽팽하고 윤기있는 피부로 바꾸어주며 집중 보습으로 탄력을 강화해 탱탱하고 투명하게 바꾸어주는 고농축 세럼입니다.

Protein constituent “EGF” consisting of 53 amino acids with the meaning of “skin epithelial cell growth factor”. Highly concentrated serum that makes tired and lifeless skin with tight and glossy and strengthens elasticity with concentrated moisturizing.

### 사용법

아침, 저녁 세안 후 스킨케어 단계에서 얼굴 전체에 적당량을 펴 발라줍니다.

After washing your face in the morning and evening, apply an appropriate amount over the entire face during the skin care step.



- ① 부틸렌글라이콜 Butylene Glycol
- ② 알란토인 Allantoin
- ③ 하이드롤라이즈드콜라겐 Hydrolyzed Collagen



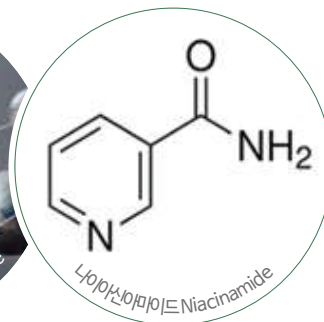





## PRIME FEEL UP Ampoule Gold 파임 필 업 앰플 골드 2ml (20ea)

나이아신아마이드 함유로 색소 침착 억제 및 완화와 피부톤 개선에 도움을 줍니다. 4종의 팔미토일펩타이드가 주름 개선을 비롯한 안티에이징, 보습, 탄력 등에 도움을 줍니다. 피부 조직을 치유하는데 도움을 주는 올리고 펩타이드가 함유되어 있습니다.  
금(300ppm) 함유

Contains niacinamide to help suppress and relieve pigmentation and improve skin tone. Four types of palmitoylpeptide help with anti-aging, moisturizing and elasticity, including improved wrinkles. It contains oligopeptide to help heal skin tissue.  
Gold(300ppm) contained



### 사용법

- ❶ 앰플의 뚜껑을 열어 관리가 필요한 부위를 중심으로 바릅니다.
- ❷ 사용 후 뚜껑을 잘 닫아 보관합니다.
- ❸ 1일 1회 1ml 사용하며 5일에 1병을 사용하는 것을 권장합니다.

- ❶ Open the cover of the ampule and apply it around the area where need skin care.
- ❷ Close the cover well after use.
- ❸ It is recommended to use 1 ml once a day and 1 bottle per 5 days.

## PIME FEEL UP Ampoule White

### 파임 필 업 앰플 화이트 5ml (1ea / 5ea)

나이아신아마이드, 알부틴, 글루타티온 함유로 색소 침착 억제 및 완화와 피부톤 개선에 도움을 줍니다.

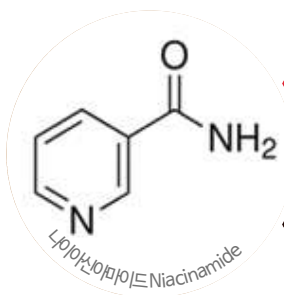
아데노신 함유로 주름 개선과 함께 피부 자생력을 길러줍니다.

금(100ppm) 함유

Contains niacinamide, arbutin and glutathione to help suppress and relieve pigmentation and improve skin tone.

Adenosine helps to improve wrinkles and boost the skin's autogenic power.

Gold(100ppm) contained



#### 사용법

- ① 앰플의 뚜껑을 열어 관리가 필요한 부위를 중심으로 바릅니다.
- ② 사용 후 뚜껑을 잘 닫아 보관합니다.
- ③ 1일 1회 1ml 사용하며 5일에 1병을 사용하는 것을 권장합니다.

- ① Open the cover of the ampule and apply it around the area where need skin care.
- ② Close the cover well after use.
- ③ It is recommended to use 1 ml once a day and 1 bottle per 5 days.



## PRIME Feel UP Sinbi Serum 파임 필 업 신비 세럼 50ml

### 미백개선 기능성 (Whitening functionality)

식약처 미백개선 기능성 원료가 칙칙하고 얼룩진 피부톤을 균일하고 맑게 케어해줍니다.

The whitening ingredients certified by the KFDA provide skin tone to clear care for dull and stained skin tone.



베타인  
Betain



카보머  
Carbomer

### 문제성 피부케어 (Problematic skin care)

다양한 자연성분이 연약한 문제성 피부의 밸런스를 편안한 상태로 돌려주며 지친 피부를 건강하고 생기있게 가꾸어드립니다.

The various natural ingredients return the delicate skin balance to a comfortable condition and make tired skin healthy and vibrant.

### 강력한 피부보습 (Skin moisturization)

거칠고 메마른 피부속에 강력한 수분을 채워 오랜 시간동안 촉촉함을 유지시켜 지친 피부를 탱탱한 피부로 가꾸어 드립니다.

It moisturizes the rough and dry skin and keeps it moist for a long time, makes the skin firm.



알부틴  
Arbutin



덕나무추출물  
Broussonetia Extract

### 피부진정 (Sedating skin)

식물성 오일성분이 외부 환경으로부터 받은 피부 스트레스를 완화시켜 피부를 유연하고 편안하게 안정시켜 드립니다.

The vegetable oil ingredient relieves skin stress from the external environment and makes skin flexible and comfortable.





## PIME REMADE Ampoule 파임 리메이드 크림 50g



트라넥사믹애씨드, 자일리톨, 올리브오일, 알란토인, 사카라이드아이소머레이트, 소듐하이알루로네이트, 알부틴, 아데노신을 포함한 다양한 천연 유래성분 및 발효추출물 함유로 피부자극은 줄이고 건강한 피부로 재탄생 할 수 있도록 도움을 드립니다.

It contains various natural ingredients and fermented extracts including tranexamic acid, xylitol, olive oil, allantoin, saccharide isomerate, sodium hyaluronate, arbutin, adenosine, helps reduce skin irritation and regenerate into healthy skin.



### 사용법

- ❶ 세안 후 파임 리메이드 콜라겐 토너를 적당량 덜어 피부결 방향으로 가볍게 두드리며 흡수시켜 줍니다.
- ❷ 토너 사용 후 파임 리메이드 콜라겐 로션을 얼굴 전체에 골고루 흡수시켜 줍니다.
- ❸ 마지막 단계에서 파임 리메이드 크림을 적당량 취하여 도포 후 가볍게 두드리며 흡수시켜 줍니다




- ❶ After washing your face, take a suitable amount of the PIME REMADE collagen toner and pat it in the direction of your skin texture to absorb it.
- ❷ After using toner, evenly absorb the PIME REMADE collagen lotion all over the face.
- ❸ In the last step, take an appropriate amount of the PIME REMADE cream and pat it lightly to absorb it.



## PIME REMADE EYE to NECK Cream 파임 리메이드 아이 투 넥 크림 20g

눈가에는 땀구멍이 없기 때문에 유분이 발생되지 않습니다. 유분이 발생되지 않아 눈가 수분이 쉽게 증발하여 건조해지고 얇은 피부층에 주름이 쉽게 생깁니다. 따라서 영양과 수분을 고농축으로 함유하고 있는 눈가전용 아이크림을 사용하여 충분한 영양을 공급해 주어야 합니다.

There are no pores around the eyes so skin oil does not be generated. Due to the lack of skin oil, moisture around the eyes evaporates easily, making it dry and wrinkle on the thin skin layer. Therefore, it is necessary to provide sufficient nutrition by using eye cream that contains high concentration of nutrients and moisture.



### 사용법

- 1 아이크림의 캡을 탈착합니다.
- 2 눈가, 팔자주름, 이마, 미간 등 사용을 원하시는 부위에 골고루 발라줍니다.
- 3 어플리케이터를 사용해 해당 부위를 부드럽게 마사지합니다

- 1 Remove the eye cream cover.
- 2 Apply evenly to areas you want to use, such as the area around your eyes, laugh lines, forehead, and forehead.
- 3 Use the applicator to massage the area gently.



## PIME REMADE Premium Mask Pack 파임 리메이드 프리미엄 마스크 팩 25ml

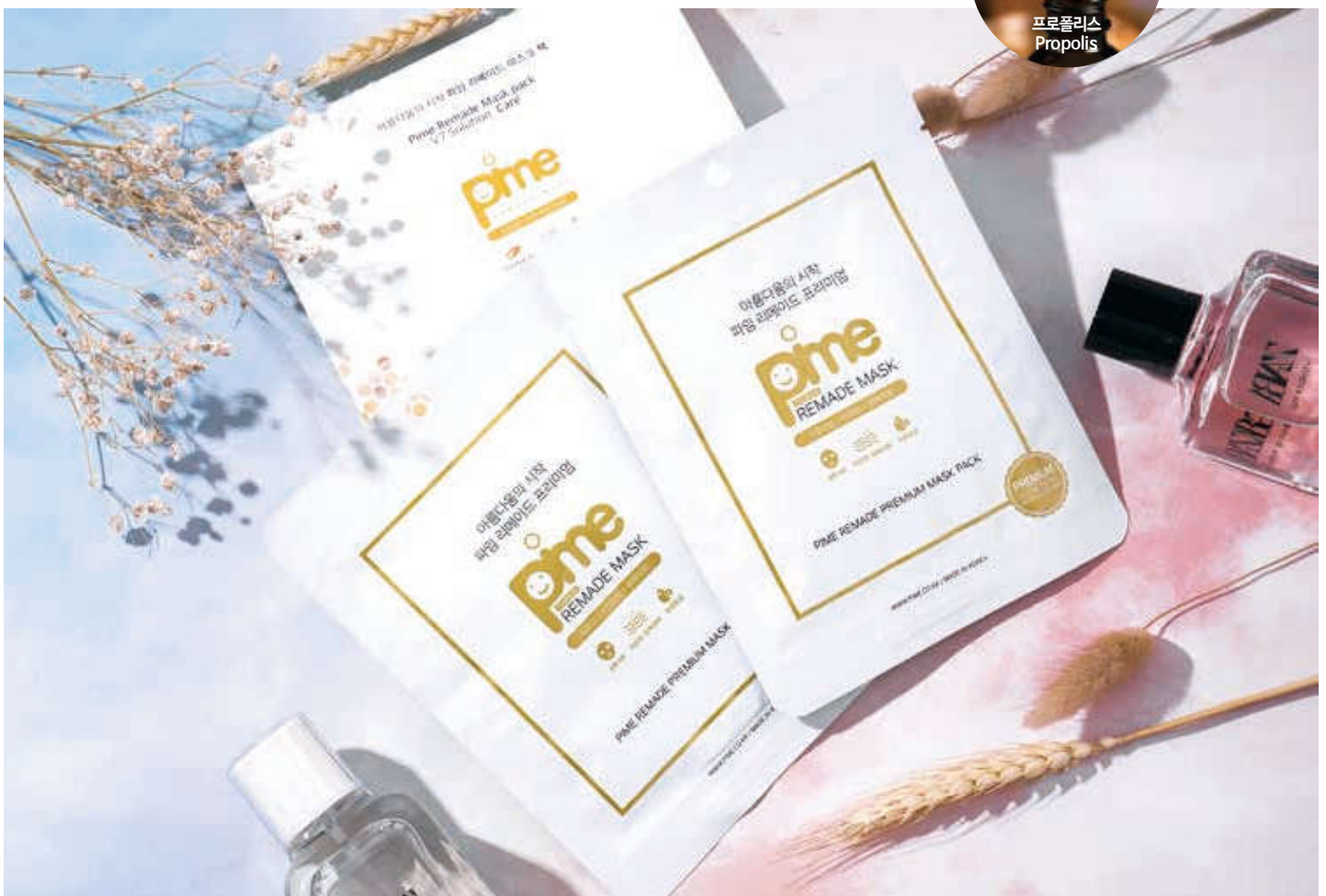
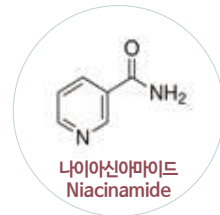
정제수 함량을 최소화하고 강력한 보습효과를 나타내는 콜라겐을 넣었습니다. 나이아신아마이드, 비베놈(벌독), 프로폴리스, 아데노신 등이 함유된 기능성 에센스를 넣었습니다. 순면시트를 사용하여 피부에 자극을 주지 않습니다.

We put collagen that minimizes purified water content and has a strong moisturizing effect. We added functional essence that contains niacinamide, bee venom, propolis, adenosine, etc. It does not irritate the skin by using a pure cotton sheet.

### 사용법

- ① 세안 후 화장수로 피부결을 정돈합니다
- ② 눈과 입의 위치를 맞추어 얼굴에 밀착시킵니다.
- ③ 20~30분 후 마스크팩을 떼어내고 가볍게 두드려 에센스를 흡수합니다.

- ① After washing your face, cleanse your skin with water.
- ② Position your eyes and mouth and stick them to your face.
- ③ After 20 to 30 minutes, remove the mask pack and tap lightly to absorb the essence.







## PIME REMADE Toner

### 파임 리메이드 토너 100g

바다에서 찾은 피부의 생명력 ! Marin collagen  
어류의 껍질에서 추출한 하이드롤라이즈드콜라겐 93% 함유 아낌  
없이 가득 담았습니다!

Skin vitality from the sea! Marine Collagen.  
It contains 93% hydrolyzed collagen extracted from fish shells  
and generously filled!

## PIME REMADE Lotion

### 파임 리메이드 로션 100g

바다에서 찾은 피부의 생명력 ! Marin collagen  
어류의 껍질에서 추출한 하이드롤라이즈드콜라겐 86% 함유 아낌  
없이 가득 담았습니다!

Skin vitality from the sea! Marine Collagen.  
It contains 86% hydrolyzed collagen extracted from fish shells  
and generously filled!

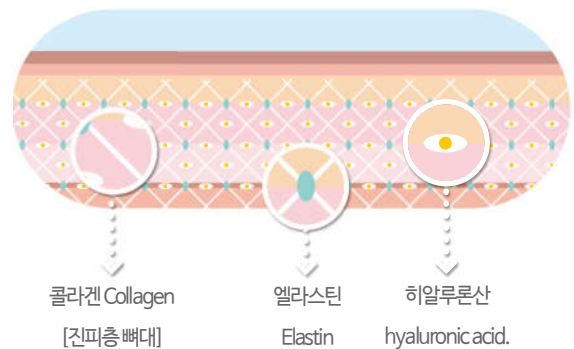
#### 사용법

- ① 세안 후 파임리메이드 콜라겐 토너를 적당량 덜어  
피부결 방향으로 가볍게 두드리며 흡수시켜 줍니다.
  - ② 토너 사용 후 파임리메이드 콜라겐 로션을  
얼굴 전체에 골고루 흡수시켜 줍니다.
  - ③ 마지막 단계에서 파임리메이드 크림을  
적당량 취하여 도포 후 가볍게 두드리며 흡수시켜 줍니다.
- ① After washing your face, take a suitable amount  
of the PIME REMADE collagen toner and pat it  
lightly in the direction of the skin texture to absorb it.
  - ② After using toner, absorb the PIME REMADE  
collagen lotion evenly throughout the face.
  - ③ In the last step, take an appropriate amount of the  
PIME REMADE cream and tap it lightly to absorb it.

## 콜라겐이란?

피부 진피의 약 90%가 콜라겐으로 구성되어 있습니다. 콜라겐은 피부조직을 단단하게 만들고 지탱해주기 때문에 피부 탄력과 노화에 중요한 역할을 합니다.

About 90% of the dermal dermis is composed of collagen. Collagen has an important role in skin elasticity and aging because it strengthens and supports skin tissue.



우리 피부의 진피는 대부분이 콜라겐으로 구성되어 있다는 걸 알고 계셨나요? 콜라겐 생성이 감소하는 20대 중반부터는 꾸준한 관리가 필요합니다.

Did you know that most of our skin's dermis is made up of collagen? Steady management is needed from the mid-20s when collagen production decreases.



## Pime Remade Cleansing Foam

### 파임 리메이드 클렌징 폼 150g

일반적으로 화장품에 많이 사용되는 정제수. 이 성분의 장점은 가격이 저렴하고, 모든 피부에 문제가 발생하지 않는다는 것입니다. 그냥 물이기 때문이죠. 그런만큼 피부에 직접적인 개선효과는 미약합니다. 파임 리메이드 클렌징폼은 피부개선을 적극적으로 개선하기 위하여 정제수 대신 천연추출물을 사용하였습니다.

Refined water, which is commonly used in cosmetics. The advantage of this ingredient is that it's cheap and doesn't cause problems for any skins. Because it's just water. As such, the direct improvement effect on the skin is insignificant. In order to actively improve skin improvement, In the PIME REMADE cleansing foam, a natural extract was used instead of purified water.



귀리커널추출물  
Avena Sativa (Oat)  
Kernel Extract



스테아릭애씨드  
Stearic Acid



소듐코코암포디아세테이트  
Sodium-cococo  
ampodiacetate

#### 사용법

- 1 파임 리메이드 클렌징폼을 손위에 덜어 충분히 거품을 냅니다.
  - 2 손끝으로 살살 마사지 하듯 문지르고 피지 분비선이 많은 T존과 U존 부위까지 부드럽게 마사지 하듯 롤링해주세요.
  - 3 미온수(34~36도)로 거품을 씻어낸 후 수건으로 가볍게 톡톡 닦아 냅니다.
- 
- 1 Pour the PIME REMADE cleansing foam over your hand and foam it enough.
  - 2 Rub gently with your fingertips and gently massage the T-zone and U-zone, which have a lot of sebum glands.
  - 3 Wash the foam with lukewarm water (34~36 degrees) and gently wipe it off with a towel.



## PIME Cleansing Water

### 파임 온천수 미셀라 워터 클렌징 워터 500ml

#### 약산성 pH5.5의 건강한 클렌징 (Healthy cleansing through slightly acidic pH5.5)

건강한 피부의 pH로 케어해주는 약산성 처방이 피부 자극을 최소화하고 건강한 피부 밸런스를 유지해 줍니다.

A slightly acidic prescription that takes care of healthy skin with pH minimizes skin irritation and maintains a healthy skin balance.

#### 촉촉한 수분 보습 (Moisturizing)

EWG 1등급 고가의 보습원료인 디프로필렌글라이콜을 사용하여 수분이 피부에서 증발하는 것을 막아주고 클렌징 후에 피부 깊숙이 수분을 공급해주며, 화장품 내에 다른 유화 성분을 녹여 안정시켜 피부에 생기와 활력을 부여하는 피부 컨디셔닝 효과에 도움을 줍니다.

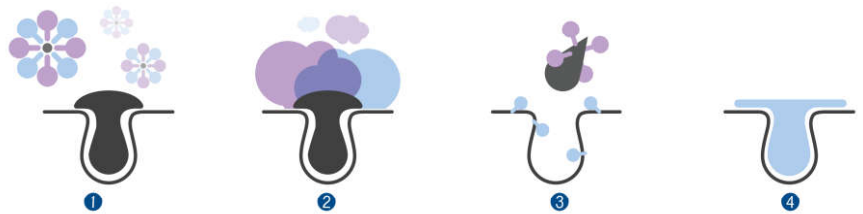
It uses a depyrene glycol, an expensive moisturizer of EWG grade 1, to prevent moisture from evaporating from the skin, to provide moisture deep into the skin after cleansing, and to stabilize other emulsifying ingredients in cosmetics to help the skin stay alive and energized.

#### 노워시 타입의 미셀라 클렌징 (Nowash type miscella cleansing)

미셀 입자가 메이크업과 노폐물을 강력히 흡착하여 완벽하게 클렌징 해주며, 별도의 물세안 없이도 산뜻하고 촉촉한 마무리감을 부여합니다.

Miscell particles absorb makeup and waste strongly and cleanse perfectly, and give a fresh and moist finish without any extra washing.

#### 미셀라 클렌징?



#### 사용법

- ① 화장솜에 제품을 충분히 적십니다.
- ② 피부결을 따라 얼굴 안쪽에서 바깥쪽 방향으로 잔여물이 나오지 않을 때까지 닦아줍니다.
- ③ 포인트 메이크업 부위를 5-10초간 가볍게 눌러주어 메이크업을 녹여 닦아줍니다.

- ① Wet the cotton pad with enough cleansing water.
- ② Wipe away from the inside to the outside of the face along the skin texture until residue does not come out.
- ③ Press lightly on the point makeup area for 5-10 seconds to wipe off the makeup.



## PRIME Modeling Mask Pack

### 파임 모델링 마스크 팩 25g

피부관리, 이제 간편하게 하세요! 파임 모델링 팩은 풍부한 유효 성분이 피부 깊숙이 침투하도록 도와주어 피부의 근본적인 고민부터 차곡차곡 케어해주는 홈에스테틱 제품입니다.

Skin care, now make it simple! The piecing modeling pack is a home-esthetic product that helps effective component penetrate deep into the skin, taking care of the fundamental concerns of the skin.

#### COLLAGEN MODELING MASK

##### 콜라겐 모델링 마스크

# 탄력증진(Elasticity) # 피부건강(Skin care) # 피부윤기(Shiny skin)

직접적인 콜라겐 성분 함유로 늘어지고 처진 피부를 탄력적으로 관리해주며, 지친 피부에 영양을 공급하고 피부에 생기가 필요할 때 촉촉하고 건강한 피부로 가꾸는데 도움을 줍니다.

It contains direct collagen to flexibly manage sagged skin, nourish tired skin and help make skin moisturized and healthy when it needs vitality.

#### YOGURT MODELING MASK

##### 요거트 모델링 마스크

# 기미 주근깨 제거(Freckle removal) # 탄력UP(Flexibility) # 피부윤기(Shiny skin)

요거트는 기미와 주근깨같은 피부트러블에 효과적이며 피부의 윤기를 살려주고 탄력을 높혀줍니다. 평소 칙칙하고 탄력없는 피부가 걱정이신 분들에게 좋으며 매끈하고 뽀얀 피부에 도움을 줍니다.

Yogurt is effective for skin trouble such as freckles, and it gives skin gloss and elasticity. It is good for those who are worried about dull skin, and it helps smooth and milky skin.

#### VITAMIN MODELING MASK

##### 비타민 모델링 마스크

# 맑고 투명함(Pure) # 수분충전(Moisture) # 피부윤기(Shiny skin)

비타민C와 비타민E 성분이 함유되어 있어 칙칙한 피부 빛을 한층 더 맑고 투명하도록 도와줍니다. 또한, 피부 완화에 도움을 주어 생기와 윤기를 더해 건강한 피부로 가꿔줍니다.

It contains vitamin C and vitamin E to help make your dull skin glow clearer and more transparent. Also, it helps to relieve skin, adding vitality and gloss to make your skin healthy.



## PEARL MODELING MASK

### 진주 모델링 마스크

# 유수분밸런스 (Oil-water balance) # 탄력증진 (Flexibility) # 톤업 (Tone-up)

풍부한 각종 아미노산과 자연미네랄 성분이 함유되어 어두운 피부 빛을 한층 더 환하게 도움을 주며 화장이 뜨는 경우와 피부톤을 밝게 하고 싶을 때 사용하시면 좋습니다.

It contains a lot of amino acids and natural minerals, which make the dark skin brighter, and it is good to use when you want to brighten your skin tone and when you want to make your makeup look brighter.

## TEA TREE MODELING MASK

### 티트리 모델링 마스크

# 건성피부 (Dry skin) # 수분보습 (Moisturizing) # 톤업 (Tone-up) # 윤기 (Shiny skin)  
활성산소로 지친 피부에 영양을 공급하고 윤기있고 건강한 피부로 가꿔주며, 톤업효과와 더불어 건성피부에 수분을 공급해주어 촉촉하고 윤기있는 피부에 도움을 줍니다.

It nourishes tired skin shine and healthy by using active oxygen radicals, and moisturizes dry skin with tone-up effect to help moisturize and glossy skin.

## 사용법

### Chapter 1. 반죽하기 (Dough)

- ❶ 뚜껑을 열고 가루 제형의 내용물을 확인합니다.
- ❷ 물 30ml를 넣고 빠르게 저어줍니다. 취향에 맞게 물을 추가해도 좋습니다
- ❸ 흐르지 않는 점도가 모델링하기에 알맞습니다.

- ❶ Open the cover and check the contents of the powder form.
- ❷ Add 30ml of water and stir quickly. You may add water to suit your taste.
- ❸ The viscosity that doesn't flow is suitable for modeling.

### Chapter 2. 도포하기 (Apply)

- ❶ 도포 전 깨끗이 세안합니다.
- ❷ 토너를 화장솜에 충분히 적신 후 피부결을 따라 닦아내듯 바릅니다.
- ❸ 섞어 놓은 고무팩을 볼, 턱, 이마, 코 순서로 도포한후 15~20분간 잘 말려줍니다.
- ❹ 굳어진 팩을 떼어낸 후 화장솜에 스킨이나 물을 묻혀 닦아냅니다.  
로션 또는 크림으로 마무리!

- ❶ Wash your face clean before applying.
- ❷ Moisturize the toner enough on the cotton pad and apply it along the skin texture.
- ❸ Apply the mixed pack in the order of cheek, chin, forehead, and nose, and dry it well for 15 to 20 minutes.
- ❹ Remove the hardened pack and wipe it off with toner or water on the cotton pad. And finish with lotion or cream!



## PRIME Aloe Soothing Gel

### 파임 알로에 수딩젤 100ml

비타민E, 비타민C와 미네랄 성분이 피부를 촉촉하게 유지하고 자외선에 노출된 피부에 도움을 주며 생생함이 살아있는 알로에 성분이 피부에 끈적임 없이 흡수되어 편안한 피부로 만들어주는 효과가 있습니다.

Vitamin E, Vitamin C, and Mineral components keep your skin moisturized and help your skin exposed to UV rays. And aloe ingredients, which are alive, are absorbed into your skin without stickiness and make your skin comfortable.


#### 사용법

적당량을 취하여 피부에 부드럽게 발라줍니다.

Take an appropriate amount and apply it gently on your skin.



베타인  
Betain



다이프로필렌 글라이콜  
Dipropylene Glycol



알로에베라잎추출물  
Aloe Barbadensis Leaf Extract





## PIME Soothing Gel for my baby 파임 수딩젤 포 마이 베이비 200g

자연추출발효 원료와 천연오일의 조화로  
수분과 영양을 주어 피부를 건강하게!

The combination of natural extractive ingredients and natural oils gives moisture and nutrition to the skin to stay healthy!

### 편백잎 추출물 (Cypress leaf extract)

자연에서 얻은 편백잎추출물이 산화로 인한 피부손상 예방과 문제성 피부 완화에 도움을 드려 아기피부를 더욱 건강하게 지켜드립니다.

Natural cypress leaf extracts help prevent skin damage caused by oxidation and relieve problematic skin to keep your baby skin healthier.

### 자연유래 추출물 (Plant-based natural extract)

식물성 자연유래 추출물의 유/수분 밸런싱과 보습&영양을 동시에 부여하여 아기피부를 더욱 부드럽게 지켜 드립니다.

Plant-based natural extract provides oil/water balance and moisturizing & nourishing to keep baby skin smoother.

### EWG green 등급 (EWG green grade)

피부에 자극적인 화학성분을 배제하고 전성분 All EWG Green 등급으로 민감한 아기피부에 안심하고 사용하세요!

Remove irritating chemicals to your skin and use it safely for sensitive baby skin with all EWG Green grades product!

### 사용법

적당량을 취하여 피부에 부드럽게 발라줍니다.

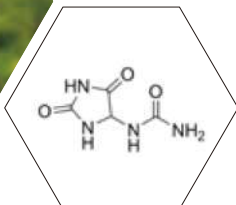
Take an appropriate amount and apply it gently on your skin.



편백잎추출물  
Chamaecyparis Obtusa Leaf Extract



프로판다이올  
Propanediol



알란토인  
allantoin



## PIME REMADE Sun Block 파임 리메이드 선블럭 60g

파임 리메이드 선블럭은 “징크옥사이드와 티타늄디옥사이드” 성분이 SPF50+ PA++++로 UVA와 UVB를 동시에 차단하여 드립니다.

PIME REMADE sunblock has “Zinc Oxide and Titanium Dioxide” ingredients that block UVA and UVB simultaneously with SPF50 + PA++++.



### SPF

피부에 화상을 입히는 UVB의 차단 정도를 나타내는 수치로 SPF 지수는 50까지 표시할 수 있으며 (SPF1=15분) 그 이상일 경우 '50+'로 표시합니다. SPF 수치가 높을수록 자외선B 차단효과가 큰 제품!

A figure that indicates the degree of UVB blocking that causes burns to the skin, and the SPF index can be displayed up to 50 (SPF1=15 minutes) and above is marked as '50+'. The higher the SPF level, the greater the UVB protection effect!

## PA

피부에 주름 등을 생성하는 UVA의 차단 정도를 나타내는 수치로 PA 등급은 PA+ ~ PA++++까지 4단계가 있습니다. +기호가 많을수록 자외선 A 차단효과가 큰 제품! 티타늄디옥사이드, 징크옥사이드가 함유되어 있다면 UVA 차단 효과가 있다는 것.

A figure that indicates the degree of UVA blocking that produces wrinkles, etc. on the skin, and the PA rating ranges from PA+ to PA++++. The more + symbols, the more UVA protection it has! If it contains titanium dioxide and zinc oxide, it has UVA blocking effect.

## UVA

UVA는 이른 아침부터 해가 지기 전까지 우리의 피부에 깊이 침투합니다. 붉게 화상을 입히지는 않지만 피부를 눈에 보이지 않게 노화시키며 태닝하기 때문에 노화선 또는 태닝선이라고도 합니다. UVA는 일 년 365일 거의 비슷한 강도이므로 이른 아침이나 늦은 오후의 햇살에도 결코 방심하지 마세요!

UVA penetrates deeply into our skin from early morning until sunset. It is also called an aging line or tanning line because it does not burn red, but it burns the skin invisibly. UVA is almost the same intensity 365 days a year, so never let your guard down in the early morning or late afternoon sun!

## UVB

UVB는 피부에 화상을 입히는 자외선 오전 10시부터 오후 2시까지가 가장 강하니 이 시간에는 외출을 자제하는 것이 기미를 막는 방법입니다.

UVB has the strongest rays from 10 a.m. to 2 p.m., so refraining from going out at this time is a way to prevent the skin from burning.

## 사용법

- ❶ 먼저 '스킨' 아이 제품 > 에센스 > 로션 or 크림'의 기초 스킨 케어를 합니다.
- ❷ 자외선 차단제를 얼굴에 고르게 펴 바릅니다.
- ❸ 자외선은 눈가에 주름과 기미를 만들고 눈꺼풀과 눈 아래 피부를 처지게 하므로 눈가에도 차단제 바르기를 절대 잊지 않도록 하세요.

- ❶ First, do basic skincare 'Skin > Eye product > Essence > Lotion or Cream'.
- ❷ Apply sunblock evenly over your face.
- ❸ Never forget to apply sunblock around your eyes because UV rays create wrinkles and spots around your eyes and droop your eyelids and skin under your eyes.



- ❶ 카프릴글라이콜  
Caprylyl Glycol
- ❷ 스테아릭애씨드  
Stearic Acid
- ❸ 점사꽃뿌리추출물  
Althaea Rosea Root Extract



All Products Catalogue