

# tradeKorea.com 사용자 가이드



# ☞ Contents

1. 회원에 대한 것이 궁금하세요?
2. 셀러 활동을 위한 도움을 원한다면
3. 상품 등록에서 삭제까지
4. 인콰이어리 관리를 원한다면
5. 미니사이트 운영 방법
6. 바이어 활동을 위한 도움을 원한다면
7. 상품 결제 및 직접 구매하기
8. 웹사이트 이용에 어려움이 있다면
9. 소식 받기



# 1

## 회원에 대한 것이 궁금하세요?

### 1. 가입

- 01. 바이어로 가입하기
- 02. 셀러로 가입하기

### 2. 회원정보


- 01. 회원 정보 관리
- 02. 기업 정보 관리
- 03. SNS 계정 연계
- 04. 회원 탈퇴

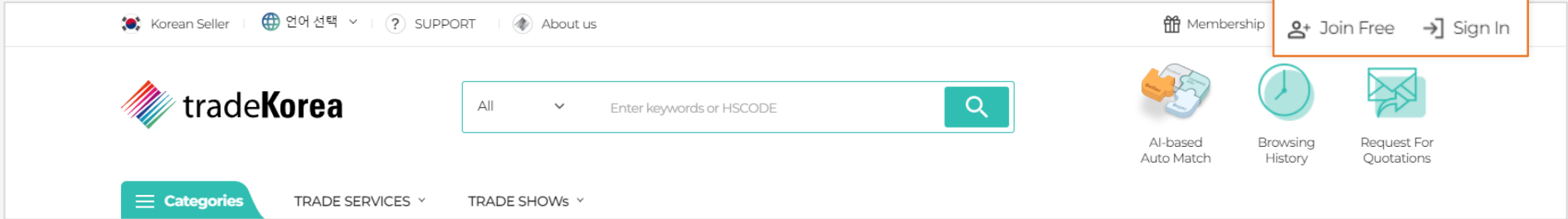
### 3. 멤버십

- 01. 바이어회원 등급별 혜택
- 02. 셀러회원 등급별 혜택

## 1. 가입


## 01. 바이어로 가입하기(1/3)

 원하는 상품을 구매하고자 하실 경우 **[바이어]로 회원가입**을 할 수 있습니다.  
tradeKorea.com에서는 바이어 회원님이 원하는 상품을 정확하게 찾을 수 있도록 각종 서비스를 무료로 제공하고 있습니다.




The screenshot shows the top navigation bar of the tradeKorea.com website. On the right side, there is a 'Membership' section with two buttons: 'Join Free' and 'Sign In'. These buttons are enclosed in an orange rectangular box. Below the navigation bar, there is a search bar with the text 'Enter keywords or HSCODE' and a magnifying glass icon. To the right of the search bar, there are three icons representing 'AI-based Auto Match', 'Browsing History', and 'Request For Quotations'. The 'tradeKorea' logo is visible on the left side of the header.

 tradeKorea.com 모든 페이지의 최상단에 위치한 **[Join Free | Sign in]**을 클릭하시면 회원가입을 하실 수 있습니다.




The screenshot shows the registration page on tradeKorea.com. The main heading is 'Welcome to tradeKorea.com'. Below it, the text says 'Choose your account type:'. There are two selectable options:

- 국내 셀러회원** (Domestic Seller Member): Accompanied by an icon of a hand holding a document. Below the icon, it says '\*사업자등록번호 필수' (Business registration number required).
- Global Buyer**: Accompanied by an icon of a storefront. Below the icon, it says 'I purchase products from Korea'.

 **Global Buyer**를 선택 후 회원 가입을 하실 수 있습니다.

## 1. 가입

## 01. 바이어로 가입하기(2/3)

 회원 이름, 연락처 등 기본정보 입력 및 약관동의 하시면 바이어로 가입할 수 있습니다.

Tell us about your company

**tradeKorea** will find you quality Korean products.







Country

- A Samoa
- Afghanistan
- Albania
- Algeria
- Andorra
- Andorra

Name

Company Name

Company Tel

-  Kiribati +686
-  Korea (Democratic People's Republic of) +850
-  Korea (Republic of) +82
-  Kuwait +965
-  Kiribati +686
-  Korea (Democratic People's Republic of) +850

ID

6 to 12 letters and numbers.

Password


This password is available.

Confirm Password

Passwords do not match.

Work Email

Please enter your e-mail.

 가입경로를 선택하여 등록할 수 있습니다

Sign up path

Types of products

\*\*Types of products what you looking for

Interested Markets

- A Samoa
- Afghanistan
- Albania
- Algeria
- Andorra
- Andorra

Country 1 x Country 2 x Country 3 x Country 4 x Country 5 x

Only 5 can be selected

Interested Keywords

Keyword 1 x Keyword 2 x Keyword 3 x Keyword 4 x


Duplicate keyword

I have read and I agree to the [terms of service](#) and [privacy policy](#). I agree to receive more information from tradeKorea about its products and services.

 상품 카테고리, 관심 시장, 관심 키워드를 등록하시면, AI 매칭 서비스를 받을 수 있습니다.

## 1. 가입

## 01. 바이어로 가입하기(3/3)


 Global Buyer 회원으로 가입을 원하 실 경우 개인인증을 위해 이메일 인증 방식을 제공합니다.

Work Email

Please enter your email.



tradeKorea



**Email address verification**

Please click below button to complete account registration.


**COMPLETE**

\* If you have any inquiry, please do not hesitate to [contact us.](#)



이메일 인증의 경우 입력한 이메일 주소로 발송 된 보안 메일에 포함된 링크(**COMPLETE**)을 클릭 하면 가입 완료됩니다.(보안 메일 유효기간은 일주일)

※ 단, 입력한 이메일 주소로 가입된 회원이 존재 할 경우 보안 메일은 발송되지 않습니다.



**You have successfully joined tradeKorea!**

Log in to receive more services and benefits.


**Go to Sign In**

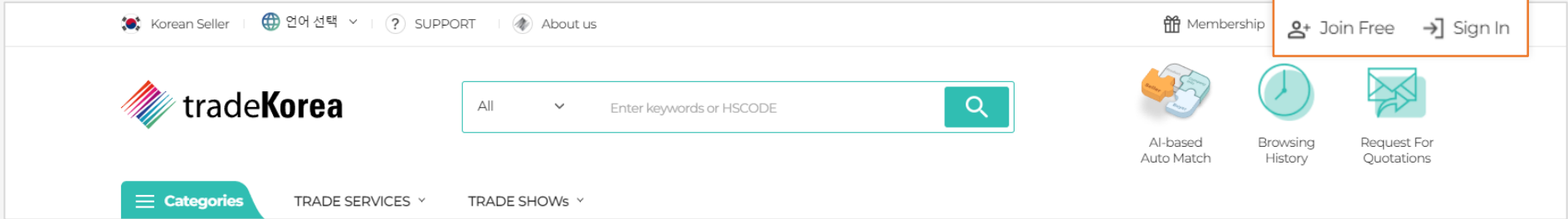
tradeKorea Trade Services for you

B2B Matchmaking	80,000 +	800,000 +	20 +	2,000,000 +
Buyer Invitation Program	Korean Suppliers and manufacturers	K-Products	Experts in B2B matchmaking	Global Buyers
AI-based Auto match				
Request for Quotatio				

## 1. 가입

## 02. 셀러로 가입하기(1/3)

 상품을 판매하려면 **[셀러]로 회원가입**을 할 수 있습니다. ※ 사업자등록번호 인증이 필요합니다.  
tradeKorea.com에서는 회원가입 및 모든 활동을 무료로 지원하고 있습니다.



Korean Seller | 언어 선택 | SUPPORT | About us

tradeKorea


All | Enter keywords or HSCODE

Membership | **Join Free** | Sign In

AI-based Auto Match | Browsing History | Request For Quotations

Categories | TRADE SERVICES | TRADE SHOWs

 tradeKorea.com 모든 페이지의 최상단에 위치한 **[Join Free | Sign in]**을 클릭하면 회원가입을 할 수 있습니다.




Welcome to **tradeKorea.com**

Choose your account type:


**국내 셀러회원**  
\*사업자등록번호 필수

**Global Buyer**  
I purchase products from Korea

 **국내 셀러회원**을 선택 후 회원가입을 하실 수 있습니다.

# 1. 가입

## 02. 셀러로 가입하기(2/3)

 회원 이름, 연락처 등 기본정보 입력 및 약관동의 하시면 셀러로 가입할 수 있습니다.  
 ※ 사업자등록번호 인증 완료 시 회사명(영문), 전화번호, 대표자명(국문) 자동 추출됩니다.

셀러 회원가입

tradeKorea가 최적의 바이어를 찾아드립니다.

사업자등록번호  확인

회사명	<input type="text" value="tradeKorea"/>	사업자등록번호가 없어요. 사업자 등록번호가 조회되지 않으시거나, 회사명 갱신이 필요하실 경우 아래의 이메일 주소로 사업자등록증 사본 이미지 파일을 첨부하시고, 회사명(국문/영문)을 필수로 입력하여 신청해 주세요. 사업자 등록/갱신 신청하기 vonok7@nicednb.com
대표자명	<input type="text" value="홍길동"/>	
전화번호	<input type="text" value="+82"/> <input type="text" value="전화번호"/>	
	<ul style="list-style-type: none"> <li> Kiribati +686</li> <li> Korea (Democratic People's Republic of) +850</li> <li style="background-color: #e0f2f1; padding: 2px;"> Korea (Republic of) +82</li> <li> Kuwait +965</li> <li> Kiribati +686</li> <li> Korea (Democratic People's Republic of) +850</li> </ul>	
핸드폰번호	<input type="text" value="+82"/> <input type="text" value="핸드폰번호"/>	
	<ul style="list-style-type: none"> <li> Kiribati +686</li> <li> Korea (Democratic People's Republic of) +850</li> <li style="background-color: #e0f2f1; padding: 2px;"> Korea (Republic of) +82</li> <li> Kuwait +965</li> <li> Kiribati +686</li> <li> Korea (Democratic People's Republic of) +850</li> </ul>	
아이디	<input type="text" value="아이디"/>	
	<small>6-12자의 영문, 숫자</small>	
비밀번호	<input type="password" value="비밀번호"/>	
	<small>사용가능한 비밀번호입니다.</small>	
비밀번호 재확인	<input type="password" value="비밀번호"/>	
	<small>확인 위해 비밀번호를 다시 입력해 주세요.</small>	
이메일 인증	<input type="text" value="이메일을 입력하세요."/>	<span style="background-color: #00a651; color: white; padding: 2px 10px; border-radius: 5px;">메일인증</span>
	<small>사용 가능한 이메일입니다.</small>	

가입경로

상품 카테고리 선택

Home & Kitchen > Home > Doors & Windows

관심 시장  추가

- A.Samoa
- Afghanistan
- Albania
- Algeria
- Andorra
- Andorra


Country 1 x Country 2 x Country 3 x Country 4 x Country 5 x

관심 키워드

Keyword 1 x Keyword 2 x Keyword 3 x Keyword 4 x


필수 이용약관 및 개인정보수집 및 이용, 마케팅 정보 수신에 모두 동의합니다.

가입하기

 가입경로를 선택하여 등록할 수 있습니다.  
 등록상품 카테고리, 관심 시장, 관심 키워드를 등록하면 AI 매칭 서비스를 받을 수 있습니다.  
 ※ 등록은 반드시 영문으로 입력해 주세요.

사업자등록번호가 없어요

사업자등록번호가 없어요.  
 사업자 등록번호가 조회되지 않으시거나,  
 회사명 갱신이 필요하실 경우 아래의  
 이메일 주소로 사업자등록증 사본 이미지  
 파일을 첨부하시고, 회사명(국문/영문)을  
 필수로 입력하여 신청해 주세요.  
 사업자 등록/갱신 신청하기  
 vonok7@nicednb.com

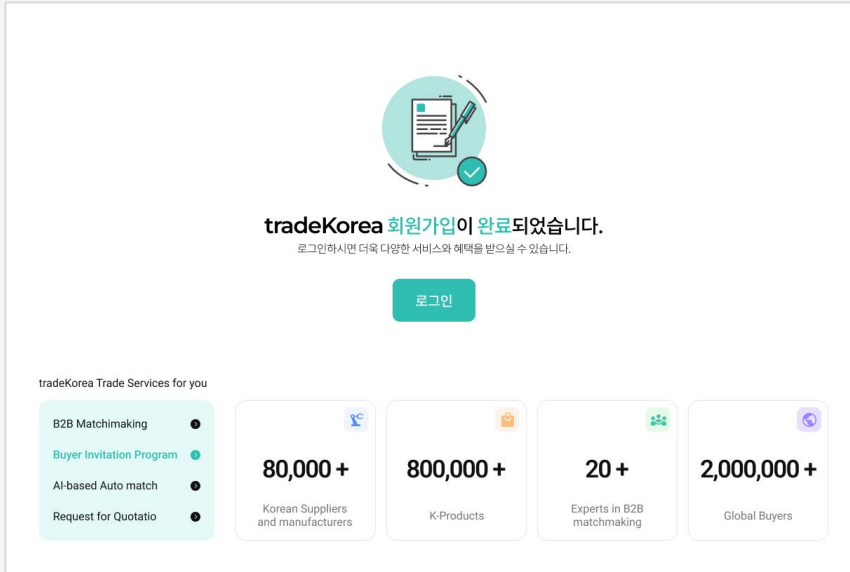
 등록된 사업자등록번호가 없을 경우  
 안내사항 확인 후 신청해 주세요.




## 1. 가입

## 02. 셀러로 가입하기(3/3)

 셀러 회원 가입 절차가 완료되었습니다. **Sign in** 버튼을 클릭 하면 로그인 화면으로 이동합니다.





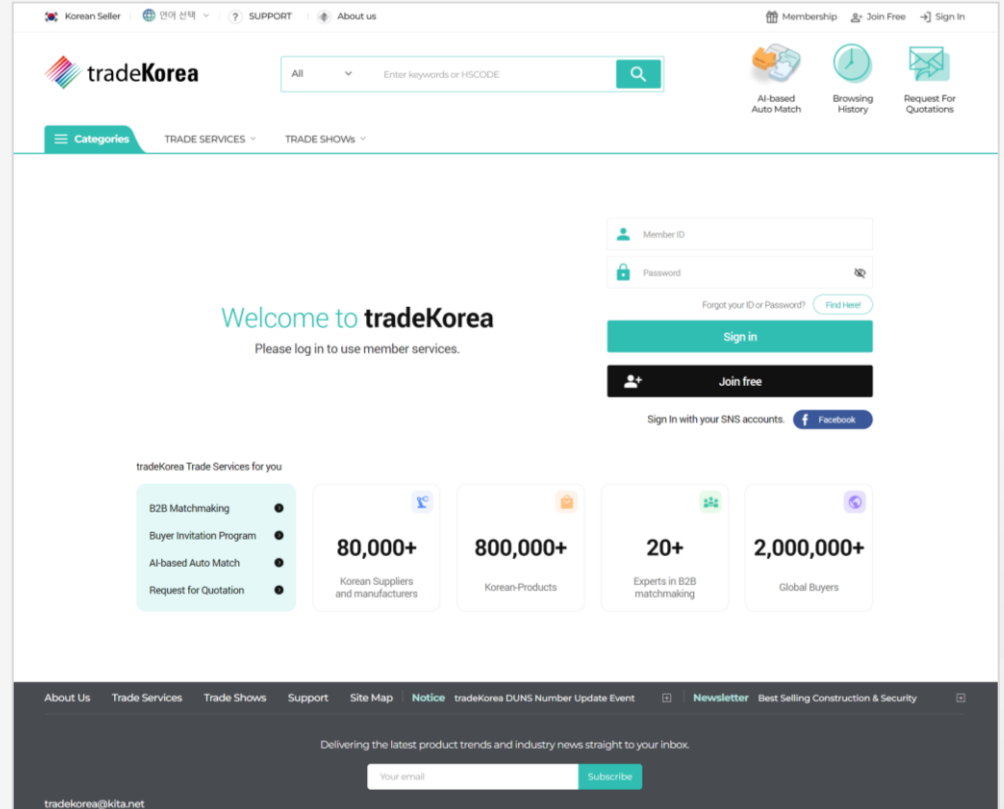
**tradeKorea 회원가입이 완료되었습니다.**  
로그인하시면 더욱 다양한 서비스와 혜택을 받으실 수 있습니다.

[로그인](#)

tradeKorea Trade Services for you

- B2B Matchmaking
- Buyer Invitation Program
- AI-based Auto match
- Request for Quotatio

<b>80,000 +</b> Korean Suppliers and manufacturers	<b>800,000 +</b> K-Products	<b>20 +</b> Experts in B2B matchmaking	<b>2,000,000 +</b> Global Buyers
---	--------------------------------	---	-------------------------------------



Korean Seller | 연례 선택 | SUPPORT | About us

tradeKorea

All | Enter keywords or HSCODE

Membership | Join Free | Sign In

AI-based Auto Match | Browing History | Request For Quotations

Categories | TRADE SERVICES | TRADE SHOWS

Member ID

Password

Forgot your ID or Password? [Find Here](#)

[Sign in](#)

[Join free](#)

Sign In with your SNS accounts. [Facebook](#)

Welcome to tradeKorea  
Please log in to use member services.

tradeKorea Trade Services for you

- B2B Matchmaking
- Buyer Invitation Program
- AI-based Auto Match
- Request for Quotation

<b>80,000+</b> Korean Suppliers and manufacturers	<b>800,000+</b> Korean-Products	<b>20+</b> Experts in B2B matchmaking	<b>2,000,000+</b> Global Buyers
--	------------------------------------	--	------------------------------------

About Us | Trade Services | Trade Shows | Support | Site Map | Notice | tradeKorea DUNS Number Update Event | Newsletter | Best Selling Construction & Security


Delivering the latest product trends and Industry news straight to your inbox.

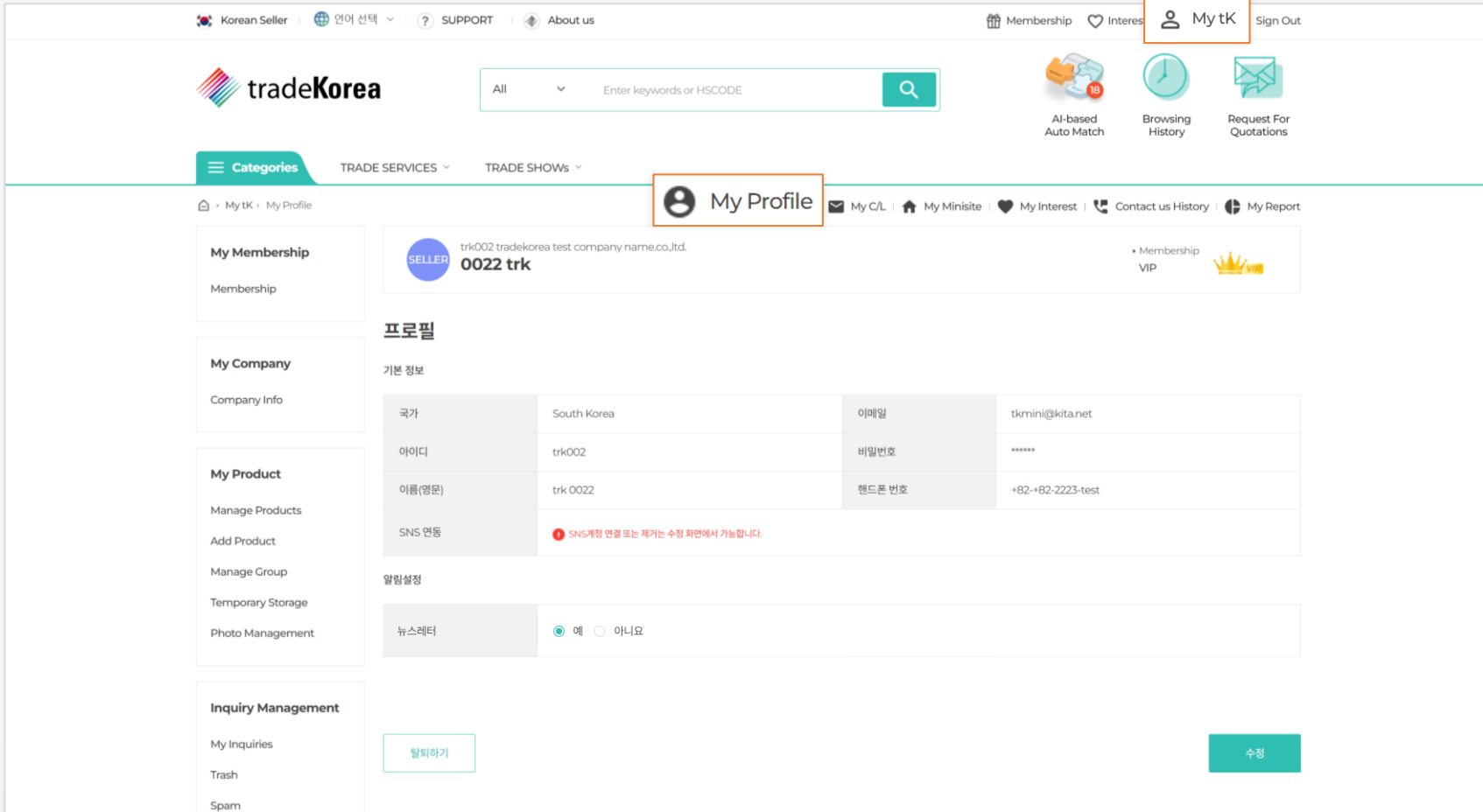
Your email  [Subscribe](#)

tradeKorea@kita.net

## 2. 회원정보

## 01. 회원 정보 관리

 회사 정보 추가 및 기재는 tradeKorea.com의 다양한 서비스를 이용할 수 있습니다.  
로그인 후 [My tk > My Profile]메뉴를 클릭 하시면 **회원 정보**를 수정할 수 있습니다.



Korean Seller | 언어 선택 | SUPPORT | About us | Membership | Interest | My tk | Sign Out

tradeKorea | All | Enter keywords or HSCODE | AI-based Auto Match | Browsing History | Request For Quotations

Categories | TRADE SERVICES | TRADE SHOWs

My tk > My Profile | My Profile | My C/L | My Minisite | My Interest | Contact us History | My Report

**My Membership**  
Membership

**My Company**  
Company Info

**My Product**  
Manage Products  
Add Product  
Manage Group  
Temporary Storage  
Photo Management

**Inquiry Management**  
My Inquiries  
Trash  
Spam

SELLER trk002 tradekorea test company name.co.,td. **0022 trk** | Membership VIP

**프로필**

기본 정보

국가	South Korea	이메일	tkmini@kita.net
아이디	trk002	비밀번호	*****
이름(영문)	trk 0022	핸드폰 번호	+82-+82-2223-test
SNS 연동	SNS계정 연결 또는 제거는 수정 화면에서 가능합니다.		


알림설정

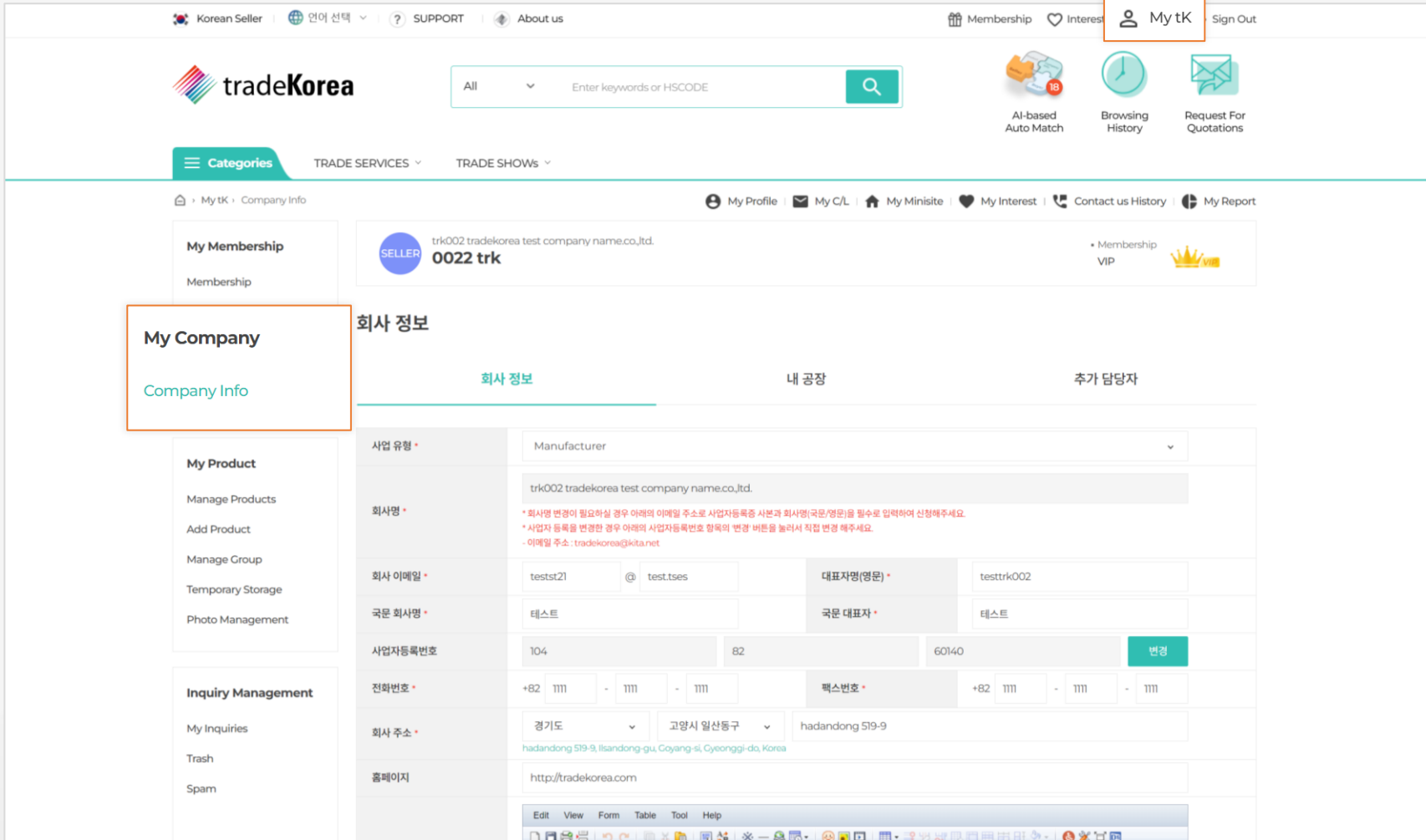
뉴스레터  예  아니요

탈퇴하기 | 수정

## 2. 회원정보

### 02. 기업 정보 관리

 상품 판매를 하기 위해 셀러는 정확한 기업 정보를 기재해야 합니다. 셀러의 기업 정보를 통해 바이어가 인콰이어리를 발송 할 수 있으며, 셀러 회원사가 보유 판매 중인 상품 정보를 확인할 수 있습니다. 로그인 후 [My tk > Company Info] 메뉴 클릭 시 **기업 정보 등록 및 수정** 할 수 있습니다.




The screenshot shows the 'My Company' page on the tradeKorea website. The 'Company Info' tab is selected in the left sidebar. The main content area displays a form for updating company information. The form includes fields for business type, company name, email, phone numbers, and address. A '변경' (Change) button is visible next to the business registration number field.

회사 정보	내 공장	추가 담당자
<p>사업 유형 * Manufacturer</p> <p>회사명 * trk002 tradekorea test company name.co.,ltd.</p> <p>회사 이메일 * testst21 @ test.tses</p> <p>국문 회사명 * 테스트</p> <p>사업자등록번호 104 82 60140 <span>변경</span></p> <p>전화번호 * +82 1111 - 1111 - 1111</p> <p>회사 주소 * 경기도 고양시 일산동구 hadandong 519-9 hadandong 519-9, Ilsandong-gu, Goyang-si, Gyeonggi-do, Korea</p> <p>홈페이지 http://tradekorea.com</p>		


## 2. 회원정보

## 03. SNS 회원 연계

 회원님이 이미 SNS (Facebook) 계정을 가지고 있다면, tradeKorea.com과 연계할 수 있습니다. SNS 자동 로그인 및 정보 이동으로 tradekorea를 보다 편하게 사용할 수 있습니다. 로그인 후 [My tk > My Profile] 화면으로 이동하신 후 회원 연계를 하세요.

**프로필**

기본 정보

국가	South Korea	이메일	tkmini@kita.net
아이디	trk002	비밀번호	*****
이름(영문)	trk 0022	핸드폰 번호	+82-+82-2223-test
SNS 연동	 <span style="color: red;">! SNS계정 연동 또는 제거는 수정 화면에서 가능합니다.</span>		


알림설정

뉴스레터  예  아니요

1

**프로필**

기본 정보

국가	South Korea	이메일	tkmini@kita.net	<input type="button" value="수정"/>
아이디	trk002	비밀번호		<input type="button" value="수정"/>
이름(영문)	trk	0022	핸드폰 번호	+82 +82 2223 test
SNS 연동				

알림설정

뉴스레터  예  아니요

2

3

Facebook - Chrome

facebook.com/login.php?skip\_api\_login=1&api\_key=2005607636135968&kid\_dire...

Facebook

www.tradekorea.com에서 Facebook 계정을 사용하려면 로그인하세요.

이메일 또는 전화:

비밀번호:

계정을 잊으셨나요?

## 2. 회원정보

## 04. 회원탈퇴



tradeKorea.com을 이용 후 탈퇴를 원하실 경우 아래의 절차에 따라 진행할 수 있습니다.  
로그인 후 [My tk > My Profile] 화면으로 이동하신 후 우측 하단 [탈퇴하기] 버튼을 클릭해 주세요.

**프로필**

기본 정보

국가	South Korea	이메일	tkmini@kita.net
아이디	trk002	비밀번호	*****
이름(영문)	trk 0022	핸드폰 번호	+82-+82-2223-test
SNS 연동	<span style="color: red;">!</span> SNS계정 연결 또는 제거는 수정 화면에서 가능합니다.		

알림설정

뉴스레터  예  아니요

탈퇴하기



의견을 남겨 주시면 앞으로 더 좋은 서비스를 제공하는데 큰 도움이 될 수 있습니다.

탈퇴 후 개인정보는 안전하게 삭제 처리되며 탈퇴한 ID는 재가입이 불가능 합니다.

또한, 1년간 접속이 없을 경우 자동 탈퇴 안내 메일이 발송되며, 이후 6개월 동안 접속이 없을 경우 자동 탈퇴 처리 됩니다.

The screenshot shows the tradeKorea.com user interface. The user is logged in as 'trk002' (SELLER). A modal window titled 'Select the reason for Cancellation / Refund' is displayed over the profile information. The modal contains the following text:

We are very sorry that you are leaving tradeKorea.com  
Please let us know why you are leaving

If you delete your account, only the product registered by this ID will be deleted. If you want to delete all product of your company, you should delete your each account.

Reasons for cancellation:

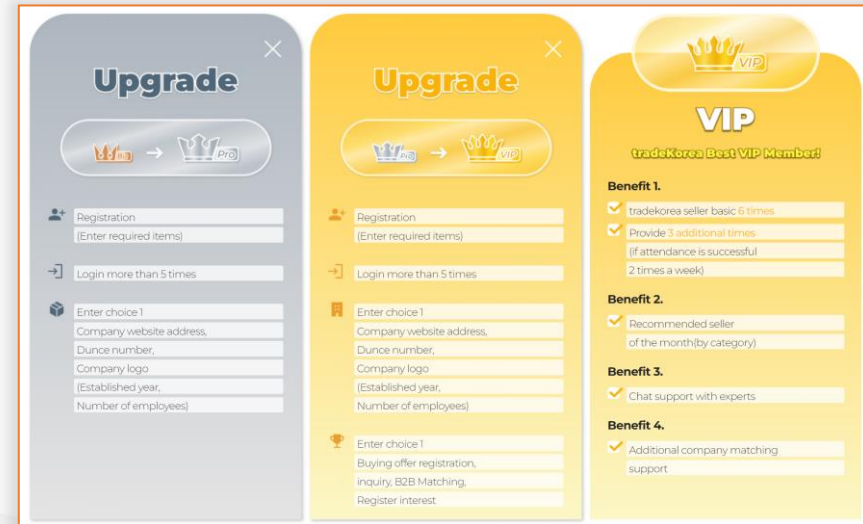
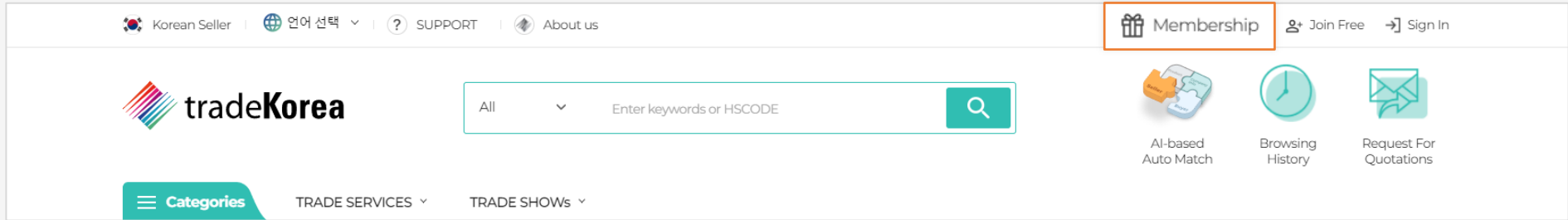
- For change to new account
- Because my information is wrong.
- For don't use this web site any more.
- No reason.
- Other.

Buttons: Confirm, Cancel

### 3. 멤버십

#### 01. 바이어회원 등급별 혜택

tradeKorea.com에서는 바이어 회원님의 참여도에 따라 BIZ / PRO / VIP 로 구분하여 등급에 따른 혜택을 드립니다. **[Membership]**에서 등급 Upgrade를 위한 조건과 혜택을 확인해 보세요. 로그인 후 멤버십에서 회원님의 등급을 확인할 수 있습니다.

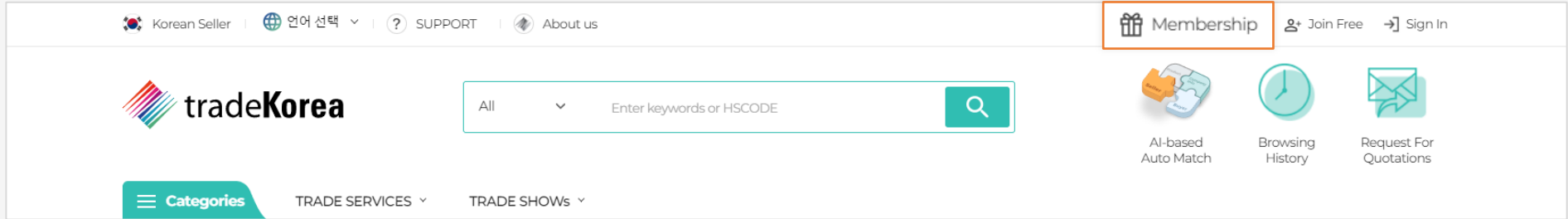


‘Upgrade’ 를 클릭하면 등급 업그레이드 시 받을 수 있는 혜택을 확인할 수 있습니다.

### 3. 멤버십

#### 02. 셀러회원 등급별 혜택

tradeKorea.com에서는 셀러 회원님의 참여도에 따라 BIZ / PRO / VIP 로 구분하여 등급에 따른 혜택을 드립니다. **[Membership]**에서 등급 Upgrade를 위한 혜택을 확인해 보세요. 로그인 후 **[Membership]**에서 회원님의 등급을 확인할 수 있습니다.



The infographic illustrates the upgrade paths between membership levels. At the top, it says 'Quick Skip tradeKorea를 통해 거래하셨다면 즉시, VIP 업그레이드!' with arrows pointing from Biz to Pro and Pro to VIP. The Biz level (orange) offers: 1. tradeKorea 바이어 기본 1개 추천, 2. 한주간 출석 2회 성공 시 추가 1개 추천, 3. 무역협회 바이어 3개 추천(월 1회). The Pro level (grey) offers: 1. tradeKorea 바이어 기본 3개 추천, 2. 한주간 출석 2회 성공 시 추가 2개 추천, 3. 무역협회 바이어 6개 추천(월 1회). The VIP level (yellow) offers: 1. tradeKorea 바이어 기본 6개 추천, 2. 한주간 출석 2회 성공 시 추가 3개 추천, 3. 무역협회 바이어 9개 추천(월 1회), 4. Chat support with experts, 5. 검색창 상품추천서비스, 6. 바이어 정보 검증 지원. An 'Upgrade' button is shown at the bottom of the Pro level.

The screenshot shows a 'Upgrade' pop-up window with three columns. The first column shows the upgrade from Biz to Pro, listing requirements like '회원가입(필수정보 입력)', '로그인 5회', and '등록상품 1개 이상'. The second column shows the upgrade from Pro to VIP, listing requirements like '미니사이트 제작', '트레이드코리아 거래사실 인증 등록', '등록상품 1개 이상', '홈페이지 주소, 회사로고', '생일년도, 졸업원 수, 카탈로그 중 추가입력(택2)', '전시관 참여, 집회회원', and '수출입수상 중(중복)'. The third column shows the VIP level benefits, including 'tradeKorea Best VIP Member!', 'tradeKorea 바이어 기본 6개 추천', '한주간 출석 2회 성공 시 추가 3개 추천', '무역협회 바이어 9개 추천(월 1회)', 'Chat support with experts', '검색창 상품추천서비스', and '바이어 정보 검증 지원'. A 'Apply' button is visible next to the '검색창 상품추천서비스' benefit.

'Upgrade' 를 클릭하면 등급 업그레이드할 수 있는 혜택을 확인할 수 있습니다. VIP회원을 위한 '검색창 상품 추천서비스' 혜택은 검색어 입력 시 상품 검색창 화면에서 상품이 상위 노출됩니다.

# 2

## 셀러 활동을 위한 도움을 원한다면

### 1. 홍보하기

- 01. Request for Quotations 검색
- 02. C/L (Circular Letter) 활용하기


### 2. 신뢰 있는 기업 인증 받기

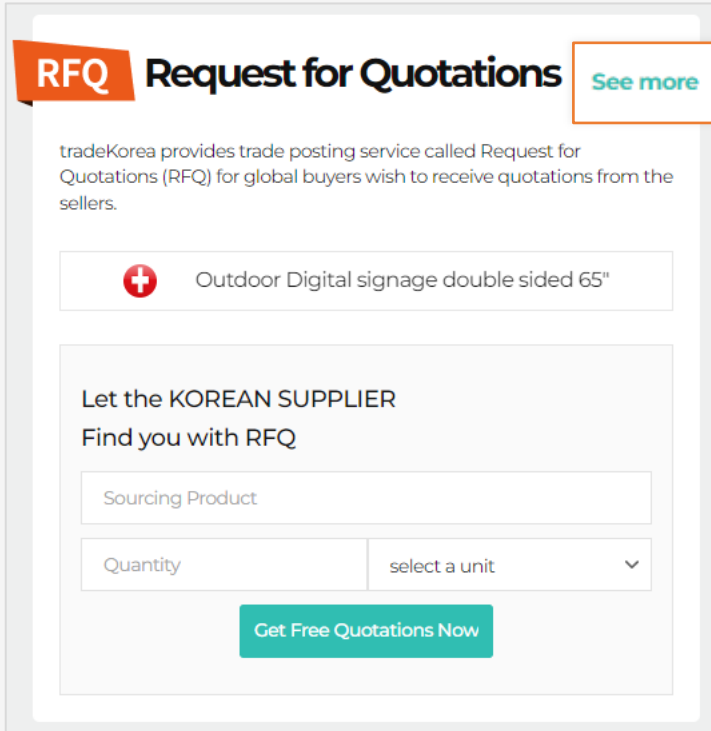
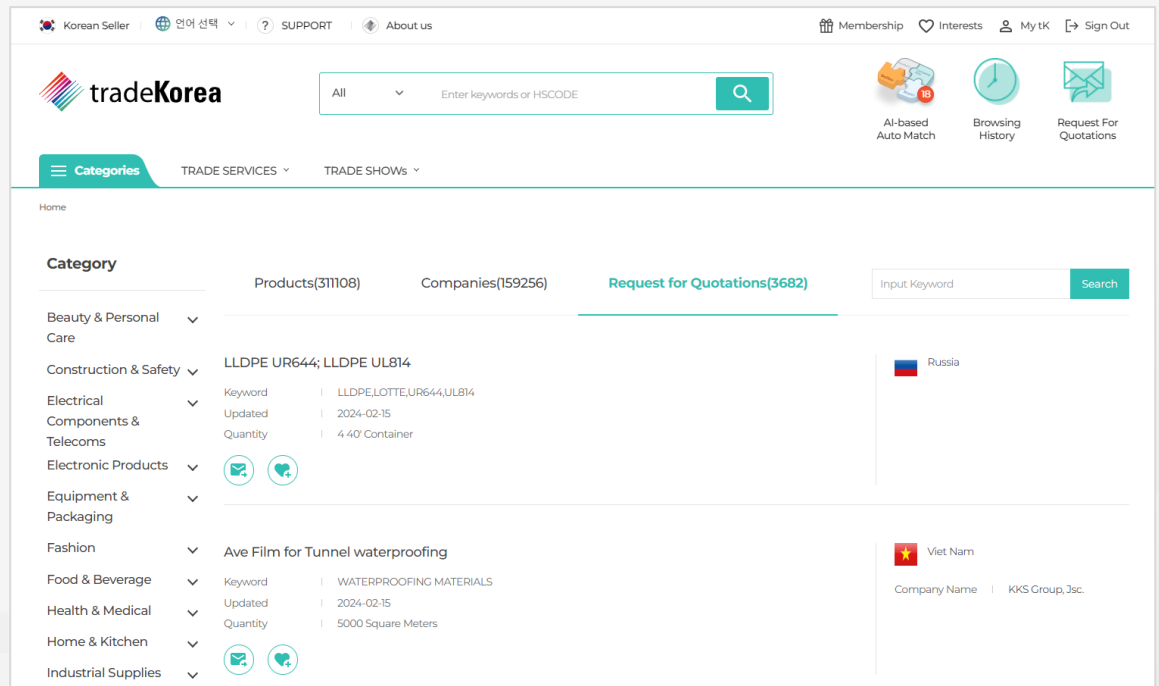
- 01. 신뢰 있는 기업 인증 받기




## 1. 홍보하기

## 01. Request for Quotations 검색


 셀러는 tradeKorea.com 메인 화면의 **[Request for Quotations]** 섹션에서 바이어가 등록한 RFQ를 검색하여 **상품 홍보 Inquiry**를 보낼 수 있습니다. **[See more]** 버튼을 클릭하여 RFQ화면으로 이동하면 RFQ 카테고리별로도 검색할 수 있습니다.

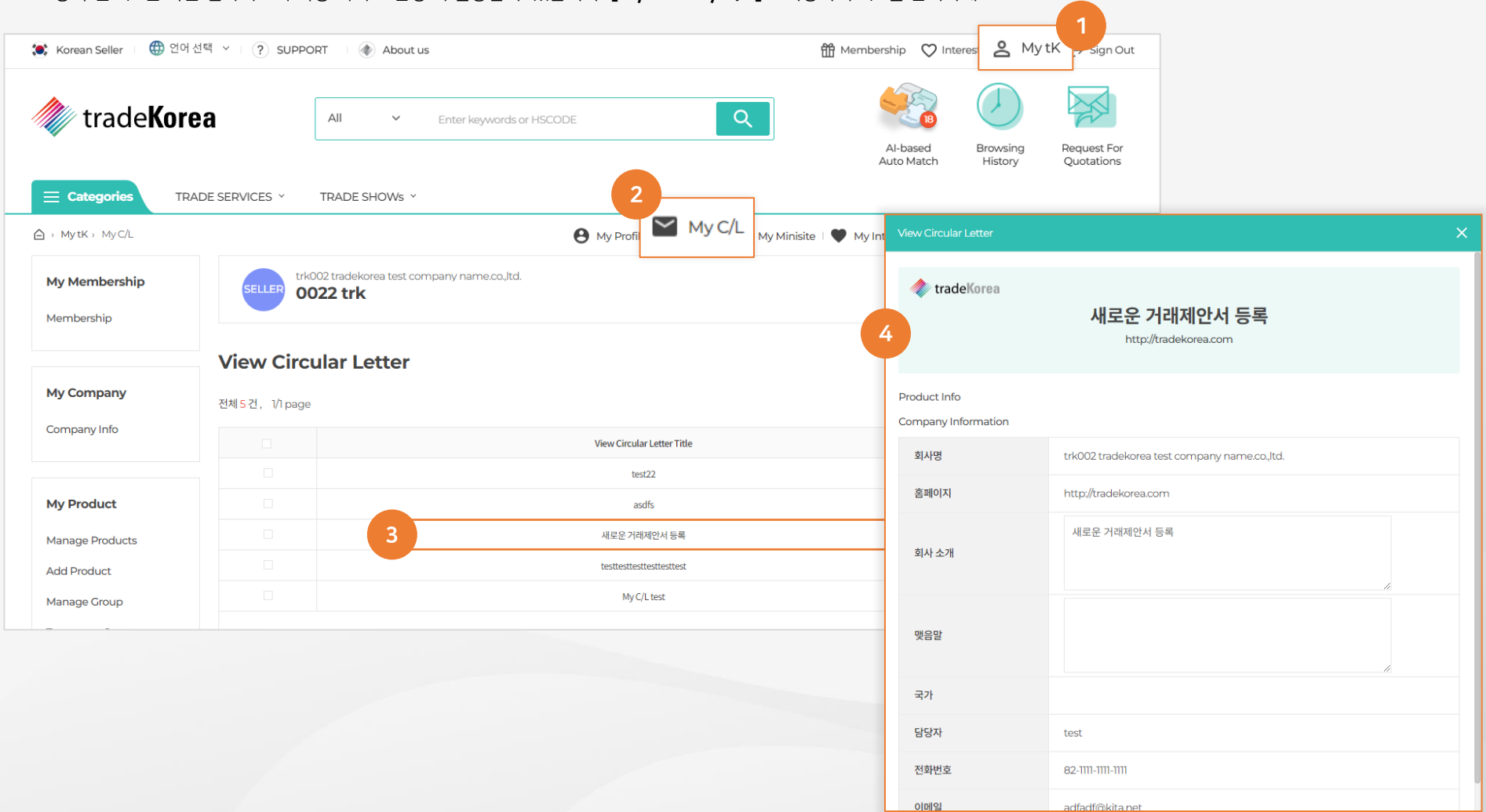



 통합 검색을 이용 하시면 편리하게 **'Request for Quotations'**를 찾을 수 있습니다. **'Request for Quotations'** 상세 정보를 확인 후 관심등록 및 해당 바이어에게 **Inquiry**를 보낼 수 있습니다. 등록된 관심정보는 **[Interests]**에서 **확인** 할 수 있습니다.

## 1. 홍보하기

## 02. C/L (Circular Letter) 활용하기

 셀러는 상품 홍보를 위해 tradeKorea에서 제공하는 C/L 서비스를 개수 제한 없이 이용할 수 있습니다.  
등록된 C/L은 국문 웹사이트의 각종 서비스 신청 시 활용할 수 있습니다. [My tk > My C/L]로 이동하여 C/L을 관리하세요.



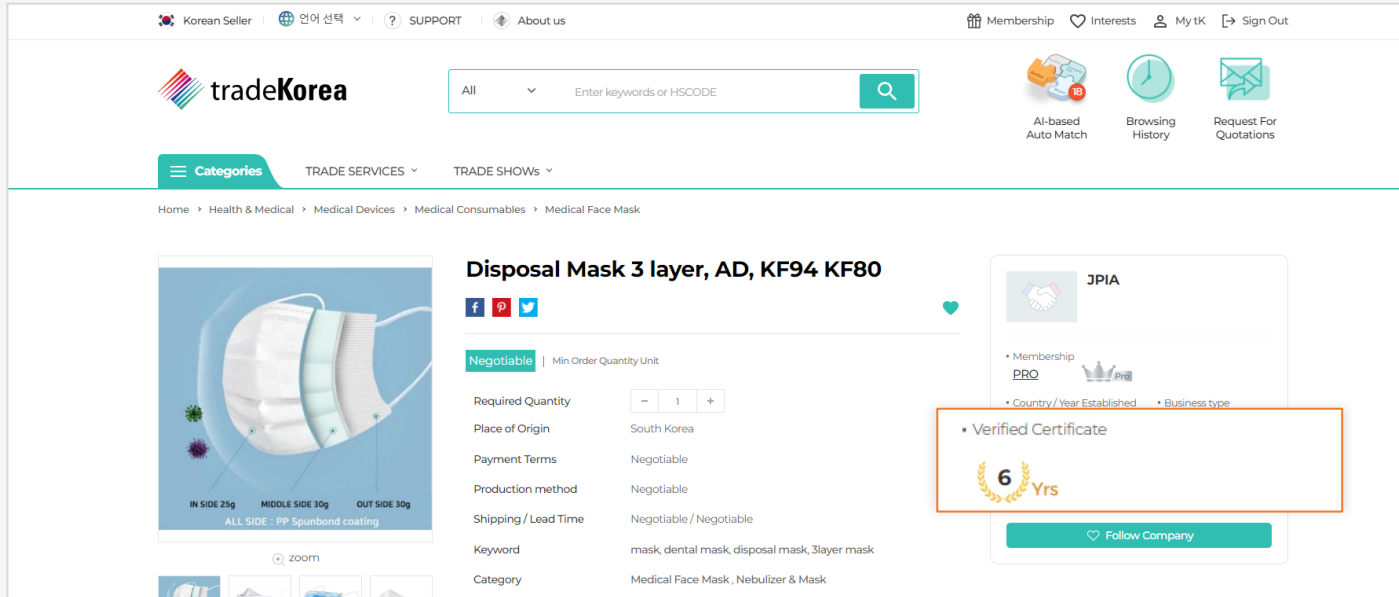
The screenshot illustrates the tradeKorea user interface for managing Circular Letters (C/L). The main page shows the user's profile (My tk) and navigation options. A sidebar on the left contains sections for My Membership, My Company, and My Product. The central area displays a list of C/Ls under the heading 'View Circular Letter'. A table lists several entries, with the third entry, '새로운 거래제안서 등록', highlighted by a red circle (3). A modal window titled 'View Circular Letter' is open, showing the details for the selected entry. The modal includes a header with the tradeKorea logo and the title '새로운 거래제안서 등록' (New Business Proposal Registration) with the URL 'http://tradekorea.com'. Below this, there are sections for 'Product Info' and 'Company Information'. The 'Company Information' section contains a form with the following fields and values:

회사명	trk002 tradekorea test company name.co.,ltd.
홈페이지	http://tradekorea.com
회사 소개	새로운 거래제안서 등록
댓글	
국가	
담당자	test
전화번호	82-1111-1111-1111
이메일	adfadf@kita.net

## 2. 신뢰 있는 기업 인증 받기

### 01. 신뢰 있는 기업 인증 받기

각 회원님들의 안전하고 신뢰 있는 거래를 위해 tradeKorea.com에서 회원님의 신뢰도를 향상시키는 서비스를 제공하고 있습니다. 회원가입 년 차 및 한국 무역을 대표하는 KITA회원사, 전 세계 기업의 정보를 확인 할 수 있는 **DUNS Number 회원사, GMP / ISO / CE / FDA / HACCP / HALAL / Kosher의 인증마크**를 제공하여 셀러와 바이어 간의 신뢰를 형성 시켜드립니다.



인증마크 등록은 [My tk > Manage Products]에서 해당 상품을 클릭하여 등록 및 수정할 수 있습니다.



인증마크

<input type="checkbox"/> CE	File Select
<input type="checkbox"/> FDA	File Select
<input type="checkbox"/> HACCP	File Select
<input type="checkbox"/> HALAL	File Select
<input type="checkbox"/> Kosher	File Select

# 3

## 상품 등록부터 삭제까지

### 1. 상품 등록

- 01. 신규상품 등록
- 02. 상품 검색 결과 우선 노출을 위한 방법

### 2. 상품 수정 및 임시저장

- 01. 상품 수정
- 02. 상품 임시저장

### 3. 상품 승인/반려

- 01. 상품 승인
- 02. 상품 반려

### 4. 상품 삭제/비공개

- 01. 상품 삭제/비공개 방법

## 1. 상품 등록

## 01. 신규상품 등록(1/2)

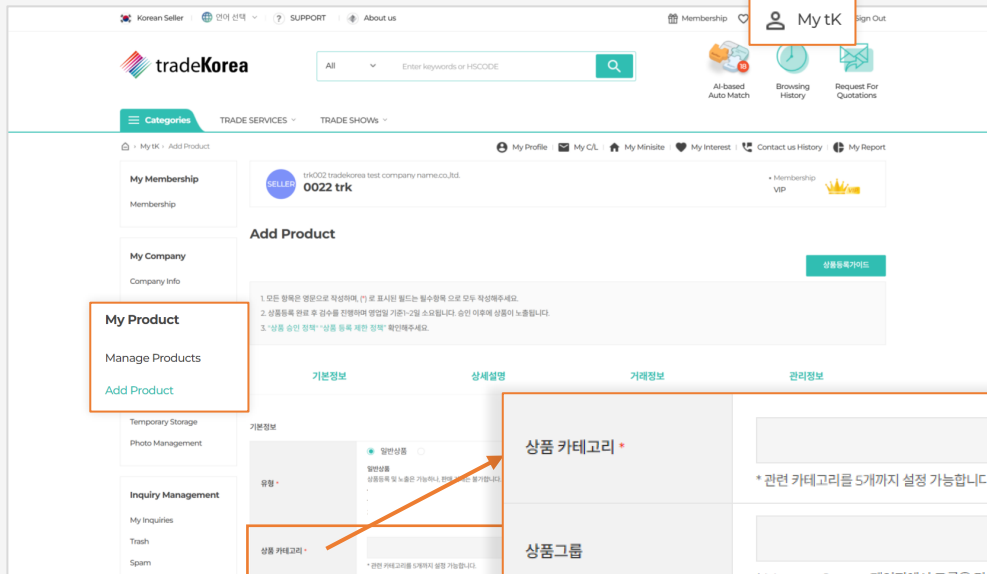
- 기업이 보유한 상품을 등록하기 위해 **[My tk > My Product > Add Product]**에서 상품을 등록하세요.
- 상품 등록 후 tradeKorea.com 상품 심사 승인을 받아야 등록 가능합니다.
- 상품 승인 요청은 자동으로 tradeKorea.com 상품 관리팀으로 전송되어 **심사가 진행**되며, 소요기간은 **영업일 1~2일**입니다.

The screenshot displays the 'Add Product' interface on the tradeKorea.com website. At the top, the user is logged in as 'My tk'. The main navigation includes 'Categories', 'TRADE SERVICES', and 'TRADE SHOWS'. The user's profile information shows they are a 'SELLER' with ID '0022 trk' and 'Membership VIP' status. The 'Add Product' section features a search bar and a '상품등록가이드' button. Below this, there are instructions in Korean and four tabs: '기본정보', '상세설명', '거래정보', and '관리정보'. A sidebar on the left provides navigation for 'My Membership', 'My Company', 'My Product', 'Temporary Storage', and 'Inquiry Management'. The 'My Product' sidebar item is highlighted with a red box. In the main content area, the '기본정보' tab is active, showing a list of product types with '일반상품' selected, also highlighted by a red box. The text next to '일반상품' states: '일반상품 상품등록 및 노출은 가능하나, 판매 거래는 불가능합니다.' A footer note indicates that up to 5 categories can be selected.

# 1. 상품 등록

## 01. 신규상품 등록(2/2)

기업이 보유한 상품을 등록하기 위해 [My tk > My Product > Add Product]에서 상품을 등록하세요. 상품 등록에서 가장 중요한 것은 정확한 상품명과 상품 검색에 필요한 관련 카테고리과 키워드 입력입니다. 상품과 연관 있는 카테고리과 키워드를 등록해야 검색 결과에 우선 노출 됩니다.



상품 카테고리 *	<input type="text"/>	설정
상품그룹	<input type="text"/>	선택
상품명 *	<input type="text"/> (0/100 byte)	번역
핵심 디스크립션 *	<input type="text"/> (0/150 byte)	번역
키워드 *	<input type="text"/>	추가

\* 관련 카테고리를 5개까지 설정 가능합니다.

\* Manage Groups 페이지에서 그룹을 만들어 용이하게 관리하세요.

\* 상품명에 품목(예: Skin Care, Mobile Phone, ...) 등 상품 관련 키워드를 포함하여 입력해 주십시오.  
\* 특정 브랜드명, 모델명(예: FS1052)만을 입력할 경우, 해당 품목 바이어의 검색 시 노출 가능성이 낮아집니다.

\* 상품명 하단에 보여지는 설명입니다. 핵심내용으로 작성해주세요.

\* 상품과 관련된 키워드를 최대 4개까지 입력 가능합니다.

## 1. 상품 등록

## 02. 상품 검색 결과 우선 노출을 위한 방법(1/2)



회원님이 등록한 상품을 검색 결과에서 노출을 하는 여러 가지 방법을 시도해 보세요.

상품 카테고리 *	<input type="text"/>	설정
	* 관련 카테고리를 5개까지 설정 가능합니다.	
상품그룹	<input type="text"/>	선택
	* Manage Groups 페이지에서 그룹을 만들어 용이하게 관리하세요.	
상품명 *	<input type="text"/> (0/100 byte)	번역
	* 상품명에 품목(예: Skin Care, Mobile Phone, ...) 등 상품 관련 키워드를 포함하여 입력해 주십시오. * 특정 브랜드명, 모델명(예: FS1052)만을 입력할 경우, 해당 품목 바이어의 검색 시 노출 가능성이 낮아집니다.	
핵심 디스크립션 *	<input type="text"/> (0/150 byte)	번역
	* 상품명 하단에 보여지는 설명입니다. 핵심내용으로 작성해주세요.	
키워드 *	<input type="text"/>	추가
	* 상품과 관련된 키워드를 최대 4개까지 입력 가능합니다.	




상품과 연관된 키워드를 많이 입력하세요. 세분화된 키워드는 상품 검색 결과 상위 노출에 유용합니다.  
또한 상품 1개에 대한 카테고리를 레벨별로 입력을 하시면 검색 결과에 우선 노출 할 수 있습니다.

ex) Apparel > Apparel Machinery  
Apparel > Apparel Machinery > Button Making Machinery

## 1. 상품 등록

## 02. 상품 검색 결과 우선 노출을 위한 방법(2/2)

 활발한 활동으로 회원 등급을 업그레이드 하세요. 상품 검색 결과 화면에서 최상단에 상품이 상위 노출됩니다.

**Category**


- Beauty & Personal Care ^
- Beauty +
- Personal Care -
- Facial Care +
- Hair Care +
- Other Personal Care
- Bath Supplies +
- Body Care +
- Oral Hygiene +
- Sanitary Paper +
- Home Care +
- Shaving & Hair Removal +
- Construction & Safety v
- Electrical Components & Telecoms v

**Products(26454)**

Companies(8588)      Request for Quotations(256)

Search


D-U-N-S Number Search
Newly Posted
⌵
☰
☰




**Briel Calendula Mild Shampoo 500ml**

Brand Name	briel
Keyword	BABY,BATH & SHOWER,KIDS,SHAMPOO
HS Code	330510

✉
♥




**DEVOTE .Co.,Ltd.**




South Korea

🏠




**Briel Centella gentle body wash 500ml**

Brand Name	briel
Keyword	BABY,BATH & SHOWER,BODY WASH,KIDS
HS Code	330730



**DEVOTE .Co.,Ltd.**



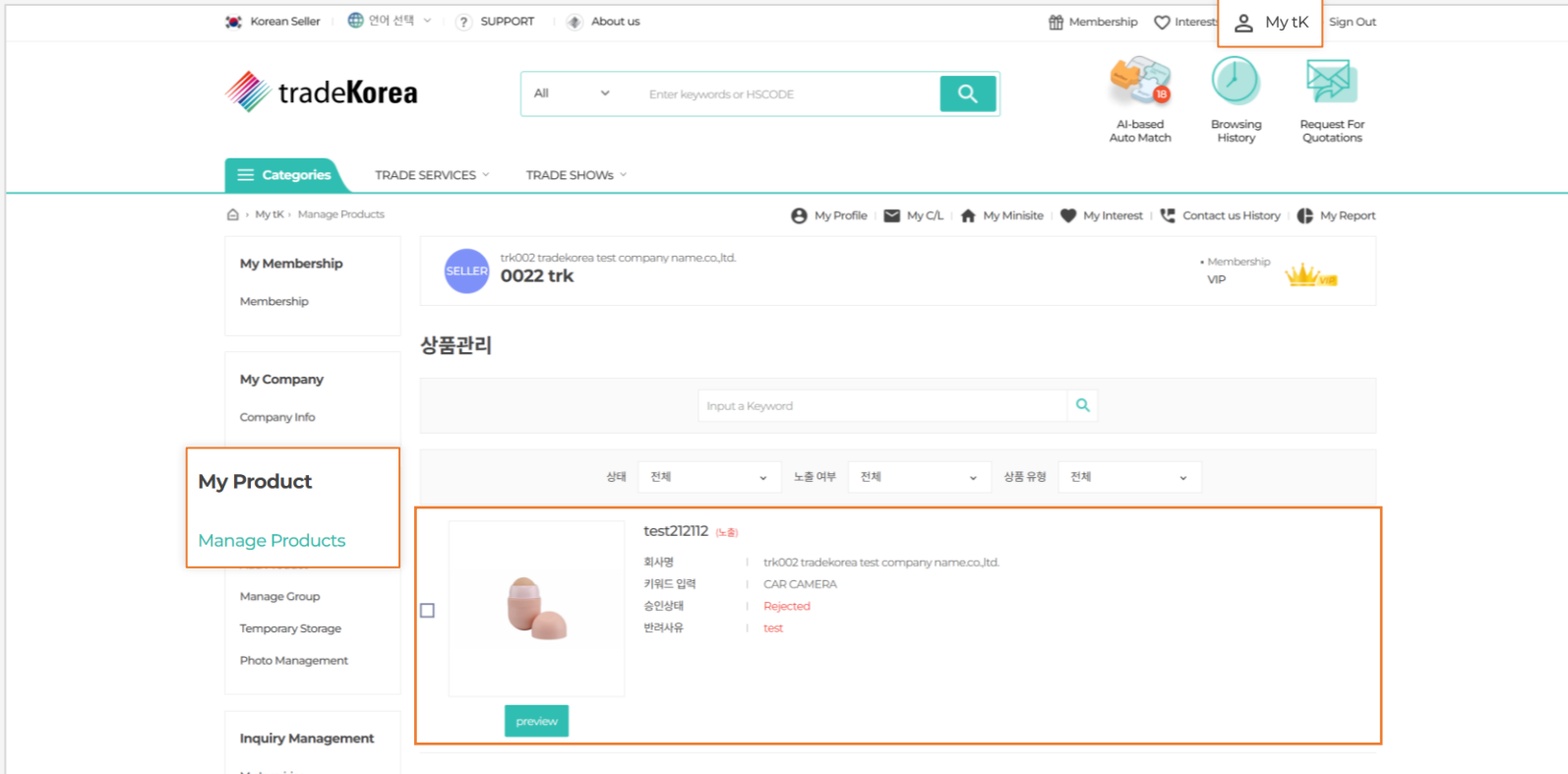
South Korea



## 2. 상품 수정 및 임시저장

## 01. 상품 수정

 만약 상품 정보 변경해야 한다면, [My tk > My product > Manage Products]화면으로 이동하여 상품을 클릭하세요. 상품 수정 화면에서 정보를 변경할 수 있습니다.



The screenshot shows the tradeKorea user interface. At the top, there's a navigation bar with 'Korean Seller', '언어 선택', 'SUPPORT', and 'About us'. The main header includes the tradeKorea logo, a search bar, and icons for 'AI-based Auto Match', 'Browsing History', and 'Request For Quotations'. The user is logged in as 'My tk'. The main content area is titled 'My tk > Manage Products' and shows a sidebar with 'My Product' and 'Manage Products' highlighted. The main content area displays a product listing for 'test21212 (노출)' with details like company name, keyword, and status.

상태	전체	노출 여부	전체	상품 유형	전체
<input type="checkbox"/>					

test21212 (노출)

회사명	trk002 tradekorea test company name.co.ltd.
키워드 입력	CAR CAMERA
승인상태	Rejected
반려사유	test

preview

## 2. 상품 수정 및 임시저장

## 02. 상품 임시저장



**My tK > My product > Add Products]** 에서 '임시저장' 버튼을 이용해 보세요. 신규 상품 등록 시 상품 정보를 정확하게 입력하기 위해 중간저장으로 유용하게 사용 할 수 있습니다.

\* 제품 운송기간을 작성해주세요.

Day ▼  Negotiation

임시 저장

뒤로

제출

My tK > Temporary Storage

 My Profile | My C/L | My Minisite | My Interest | Contact us History | My Report

**My Membership**

Membership

---

**My Company**

Company Info

---

**My Product**

Manage Products

Add Product

Manage Group

Temporary Storage

Photo Management

trk002.tradekorea test company name.co.,ltd.  
**0022 trk**

• Membership  
VIP

임시 저장 상품

상품 이미지

상품 이미지

test cigarettcigarettcigarettcigarette

상세 설명 | test cigarettcigarettcigarettcigarettest cigarettcigare...

키워드 입력 | TEST PROPIONATE STEROID

---

tmep testtmep testtmep test

상세 설명 |

키워드 입력 | SS 304

임시 저장된 상품은 **[My tK > My product > Temporary Storage]** 메뉴에서 확인하실 수 있으며, 임시 저장된 상품을 선택 후 삭제도 할 수 있습니다.

tradeKorea

KITA

## 3. 상품 승인/반려

## 01. 상품 승인




상품 등록 후 tradeKorea.com의 상품 검색 결과에 나타내기 위해서는 tradeKorea 관리자의 승인을 받아야 합니다.  
이는 부적합 상품을 판매하는 소수의 업체를 사전에 예방하고, 품질 좋은 상품을 구매할 수 있도록 하기 위한 tradeKorea.com의 정책입니다.

The screenshot displays the tradeKorea.com interface for adding a product. At the top, there's a navigation bar with 'Korean Seller', language selection, support, and about us. The main header includes the tradeKorea logo, a search bar, and utility icons for AI-based Auto Match, Browsing History, and Request For Quotations. The user's profile is shown as '0022 trk' with a 'VIP' membership. The 'Add Product' section contains three instructions in Korean: 1. All fields must be filled in English, with (\*) indicating required fields. 2. After registration, a review process takes 1-2 days. 3. Users must confirm 'Product Approval Policy' and 'Product Registration Policy'. Below these are four tabs: '기본정보' (Basic Info), '상세설명' (Detailed Description), '거래정보' (Transaction Info), and '관리정보' (Management Info). The '기본정보' tab is selected, showing a radio button for '일반상품' (General Product) and a text field for '상품 카테고리' (Product Category) with a '설정' (Set) button. A note indicates that up to 5 categories can be set.

## 3. 상품 승인/반려

## 02. 상품 반려

 승인 요청 접수된 상품은 입력 정보의 기준이 미달될 경우 다음과 같은 사유로 반려될 수 있습니다.

## 상품

- 상품설명 미흡 (5줄 미만)
- 상품명에 4개 단어 이상 사용
- 상품명에 키워드 미사용 (모델 번호 사용시)
- 상품 설명 Email 및 메신저 등록
- 상품에 한글 포함 상품설명
- 동일 상품 설명
- 미기재 상품설명
- 링크 연결 오류
- 상품설명 HTML 오류
- 상품설명 표(table) 또는 차트 오류
- 상품설명 기타 오류
- 상품 등록 중복
- 상품설명에 외부 링크 연결

## 상품 제한 단어

- 제한품목등록 (약품, 성인용품 등)
- 지적재산권 침해 상품 등록 (상품, 저작권, 특허권 침해)

## 상품 이미지

- 이미지에 email 및 메신저 기입
- 이미지에 한글 포함
- 이미지 미등록
- 이미지 오류/이미지 깨짐
- 이미지 부적합1 : 상품 확인 불가
- 이미지 부적합2 : 상품 사진 부적절
- 이미지에 연락처 기입
- 타사이트 주소 기입

## 회사소개


- 회사소개에 연락처 등록
- 회사소개에 한글 포함
- 회사소개에 링크 연결 오류
- 회사고개에 외부 링크 연결
- 업체 명에 email 등록

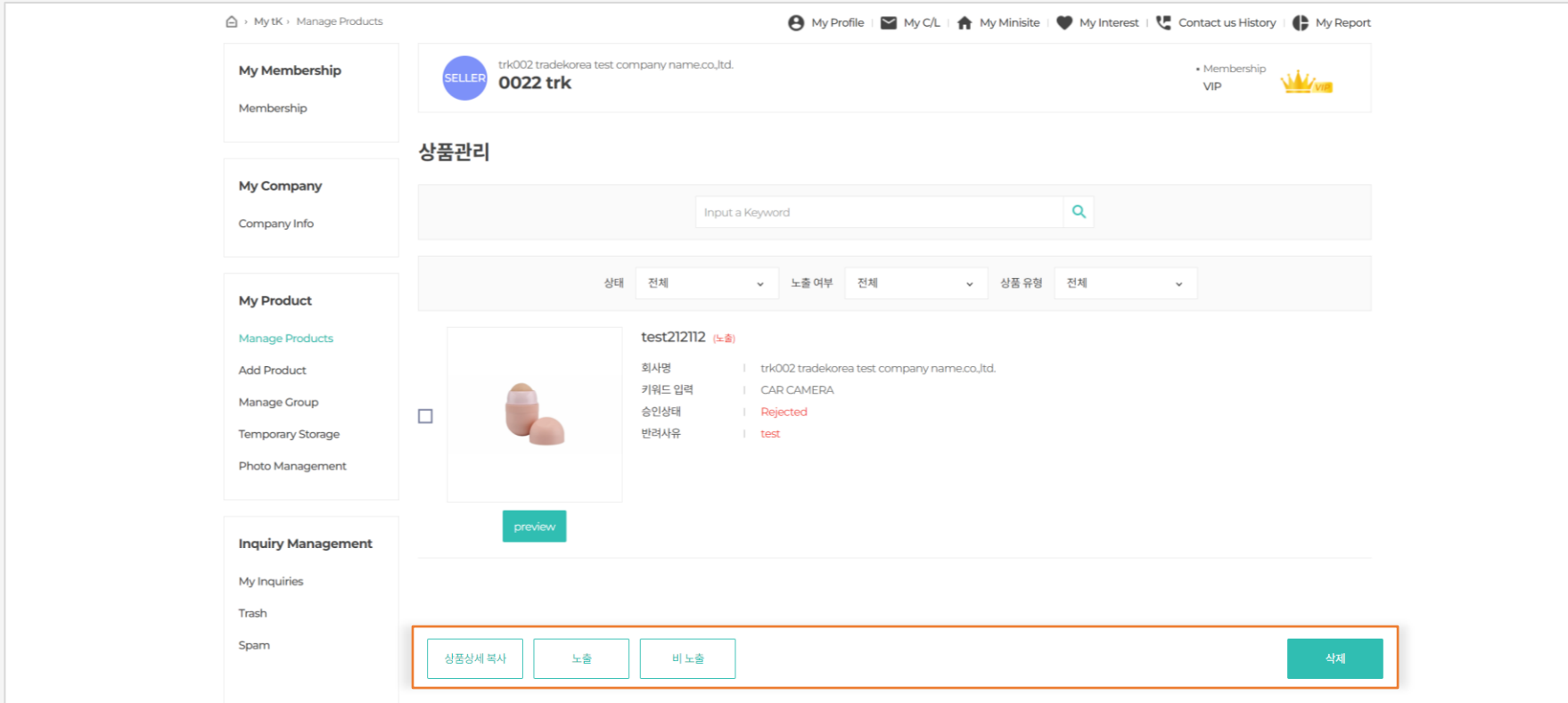
## 기타

- 상품설명과 회사소개에 email 등록
- Hidden Text(상품설명에 텍스트 숨김)
- 상품 및 회사소개 외부 링크 연결


## 4. 상품 삭제/비공개

## 01. 상품 삭제/비공개 방법

 생산 중단, 판매 중단 등의 이유로 상품 삭제를 원할 경우 **[My tk > My Product > Manage Product]**에서 삭제할 수 있습니다. 상품을 삭제하면 tradeKorea.com, 온라인전시관, Seller Store에서 상품이 보이지 않게 되며 영구적으로 삭제 됩니다.



The screenshot displays the 'Manage Products' interface. The top navigation bar includes 'My Profile', 'My C/L', 'My Minisite', 'My Interest', 'Contact us History', and 'My Report'. The left sidebar contains sections for 'My Membership', 'My Company', 'My Product', and 'Inquiry Management'. The main area shows a search bar and filter options. A product card for 'test212112' is visible, with a 'preview' button below it. At the bottom, a row of buttons includes '상품상세 복사', '노출', '비노출', and '삭제', with the '삭제' button highlighted by an orange box.

 상품 리스트 또는 상세 화면에서 **[삭제]** 버튼을 클릭 하면 **영구적으로 삭제** 됩니다. 다시 판매 하려면 **재등록 및 승인**을 받아야 합니다.

일시적으로 비공개 할 경우 **[비노출]** 버튼을 클릭하면 tradeKorea.com의 검색 결과에 노출 되지 않습니다. 다시 공개할 경우 **[노출]** 버튼을 클릭하시면 **공개로 변경**됩니다.

# 4

## 인콰이어리 관리를 원한다면

### 1. 인콰이어리 보내기


- 01. 인콰이어리 작성
- 02. 인콰이어리 확인

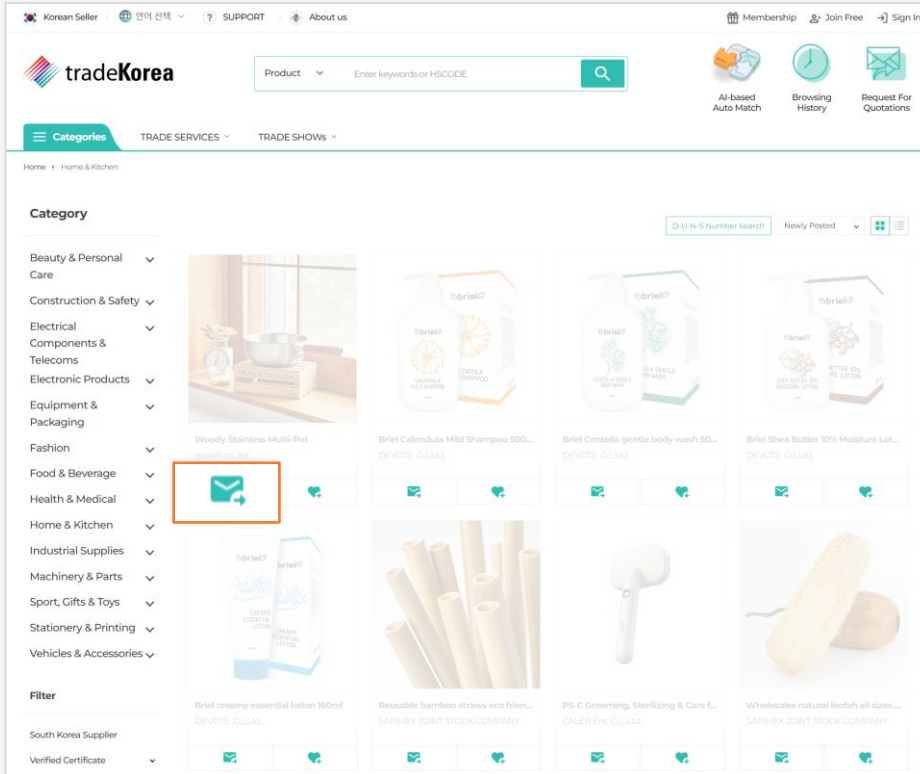
### 2. 인콰이어리 관리

- 01. 인콰이어리 스팸 / 삭제 방법

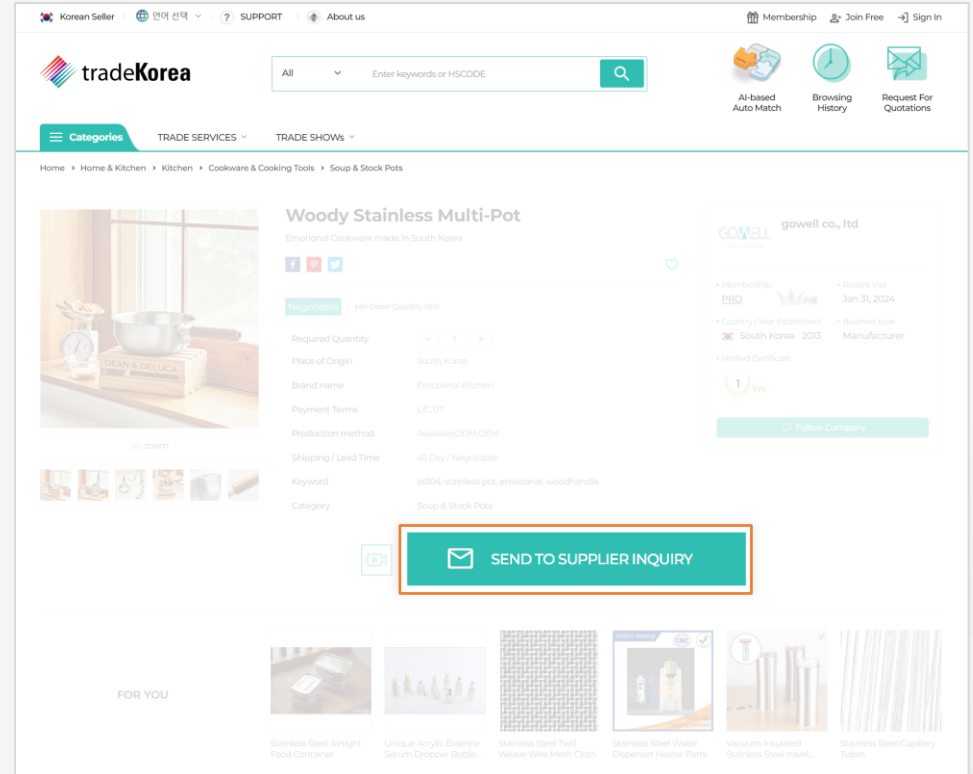
## 1. 인콰이어리 보내기

## 01. 인콰이어리 작성(1/2)


 인콰이어리는 셀러와 바이어 사이에 거래를 위한 중요한 수단입니다. 셀러는 인콰이어리를 통해 상품을 홍보하고 바이어는 인콰이어리를 통해 구매하고자 하는 조건을 전달할 수 있습니다. tradeKorea.com은 다양한 방법으로 인콰이어리를 보낼 수 있습니다.




The screenshot shows the tradeKorea.com product list page. The top navigation bar includes 'Korean Seller', '언어 선택', 'SUPPORT', and 'About us'. The main search bar contains 'Product' and 'Enter keywords or HSCODE'. Below the search bar, there are icons for 'AI-based Auto Match', 'Browsing History', and 'Request For Quotations'. The left sidebar shows a 'Category' list with 'Home & Kitchen' selected. The main content area displays a grid of products, including 'Woody Stainless Multi-Pot', 'Briel Calendula Mild Shampoo 500...', 'Briel Centella gentle body wash 50...', and 'Briel Shea Butter 10% Moisture Lot...'. A red box highlights the 'SEND TO SUPPLIER INQUIRY' button on the product card for 'Woody Stainless Multi-Pot'.




The screenshot shows the tradeKorea.com product detail page for 'Woody Stainless Multi-Pot'. The top navigation bar is identical to the product list page. The main content area displays the product image, title, and details. The 'SEND TO SUPPLIER INQUIRY' button is highlighted with a red box. The right sidebar shows the company profile for 'gowell co., ltd' with details such as 'Membership: EPC', 'Country / Year Established: South Korea / 2013', and 'Business Type: Manufacturer'. The bottom section features a 'FOR YOU' recommendation area with various products like 'Stainless Steel Airtight Food Container' and 'Unique Acrylic Essence Serum Dropper Bottle'.

 상품 리스트에서 바이어가 셀러에게 Inquiry를 보낼 수 있습니다.

 상품 정보를 확인 후 바이어가 셀러에게 Inquiry를 보낼 수 있습니다.

## 1. 인콰이어리 보내기

## 01. 인콰이어리 작성(2/2)

 Inquiry 작성 시 제목, 인콰이어리 유효기간, 수량, 인콰이어리 내용, 첨부 파일 등을 입력한 후 [Send]버튼을 클릭합니다.  
항목 별로 정보를 자세하게 입력할수록 거래의 성공률은 높아집니다.

### My Company

Company Info

### My Product

Manage Products  
Add Product  
Manage Group  
Temporary Storage  
Photo Management

### Inquiry Management

My Inquiries  
Trash  
Spam








### My Trade Service

My Matching Info. ▾  
My tk\_Meet ▾  
AI-based Auto Match

### Order / Sale

## Send sample Inquiry


You can send Max. 20 inquiries within 24 hours and you have already sent [ 0 / 20 ]

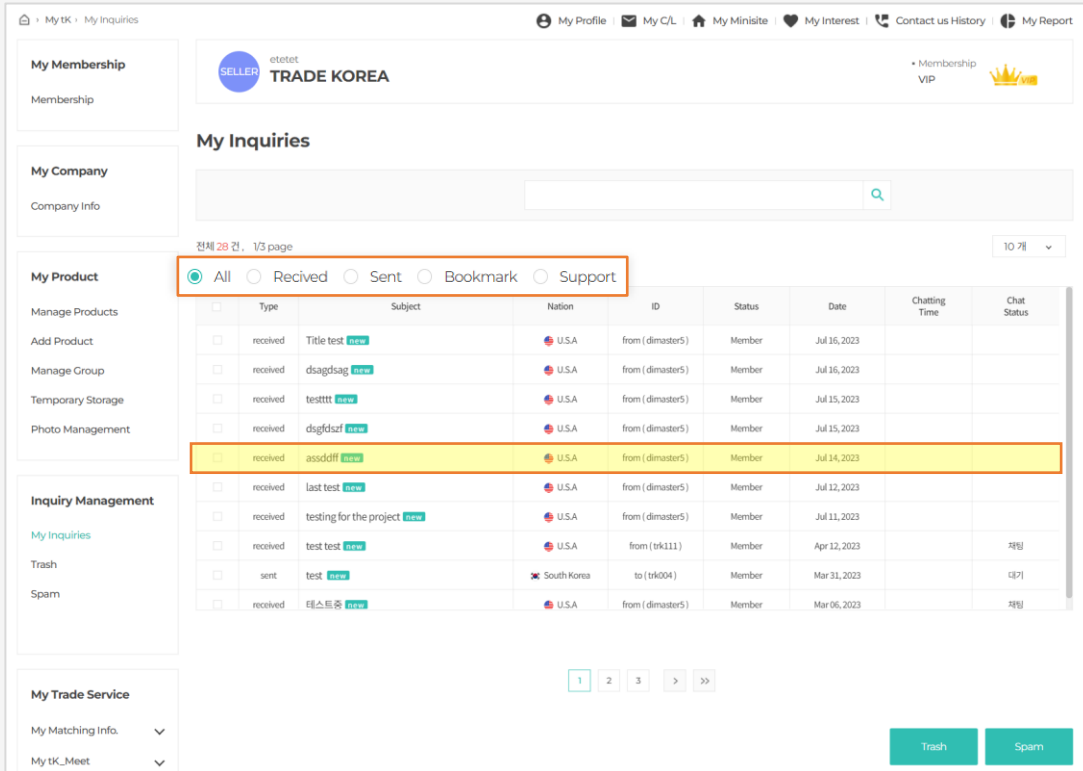
Subject *																		
Product		<b>LUKAS Dashcam LK-7950 wifi duo(WD)</b> Category   CCTV Camera,CCTV DVR,Car Cameras & Navigation,Home Security System,New Cars Unit Price   Negotiable Min. Order																
To		KR South Korea Qrontech Co Ltd																
Inquiry Expires *	2024-02-01 	selected	▾															
Quantity *	1	Order unit	▾															
Chat Time	YYYYMMDD -- :--  If you set the chatting time, the partner can log in at the specified time and chat in real time.																	
Attach File	<table border="1"> <thead> <tr> <th><input type="checkbox"/></th> <th>File Name</th> <th>File Size</th> </tr> </thead> <tbody> <tr> <td colspan="3" style="text-align: center;">Double-click or drag files here</td> </tr> <tr> <td colspan="3" style="text-align: center;"></td> </tr> <tr> <td colspan="2">Max 5 files Limited to 2 MB</td> <td>0 files, 0 byte added</td> </tr> <tr> <td><input type="button" value="Add File"/></td> <td><input type="button" value="Remove"/></td> <td></td> </tr> </tbody> </table> <p>You may attach up to 5 files. Upload files that are 2MB or less File Name English.</p>			<input type="checkbox"/>	File Name	File Size	Double-click or drag files here						Max 5 files Limited to 2 MB		0 files, 0 byte added	<input type="button" value="Add File"/>	<input type="button" value="Remove"/>	
<input type="checkbox"/>	File Name	File Size																
Double-click or drag files here																		
																		
Max 5 files Limited to 2 MB		0 files, 0 byte added																
<input type="button" value="Add File"/>	<input type="button" value="Remove"/>																	
Contents *	<div style="border: 1px solid #ccc; height: 60px;"></div>																	



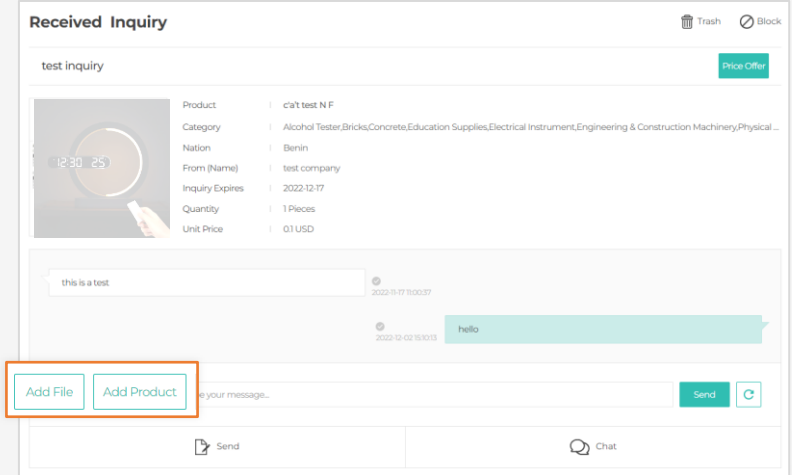
## 1. 인콰이어리 보내기


## 02. 인콰이어리 확인

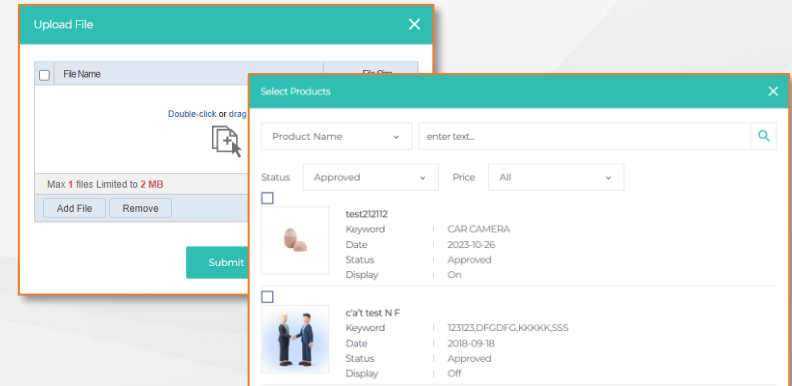
 인콰이어리 확인 [My tk > Inquiry Management > My Inquires] 메뉴를 클릭하면, 수신/ 발신 인콰이어리 확인 가능합니다. 검색조건을 선택하면 해당 조건에 맞는 인콰이어리 정보 조회가 가능합니다.



Type	Subject	Nation	ID	Status	Date	Chatting Time	Chat Status
received	Title test <span>new</span>	USA	from (dimaster5)	Member	Jul 16, 2023		
received	dsagdsag <span>new</span>	USA	from (dimaster5)	Member	Jul 16, 2023		
received	testttt <span>new</span>	USA	from (dimaster5)	Member	Jul 15, 2023		
received	dsgfdsl <span>new</span>	USA	from (dimaster5)	Member	Jul 15, 2023		
received	assddf <span>new</span>	USA	from (dimaster5)	Member	Jul 14, 2023		
received	last test <span>new</span>	USA	from (dimaster5)	Member	Jul 12, 2023		
received	testing for the project <span>new</span>	USA	from (dimaster5)	Member	Jul 11, 2023		
received	test test <span>new</span>	USA	from (tk111)	Member	Apr 12, 2023		재팅
sent	test <span>new</span>	South Korea	to (tk004)	Member	Mar 31, 2023		대기
received	테스트중 <span>new</span>	USA	from (dimaster5)	Member	Mar 06, 2023		재팅




 주고 받는 인콰이어리는 대화형 UI로 확인하실 수 있으며 메시지 외에도 대화창에 상품 및 파일을 업로드하실 수 있습니다.



## 2. 인콰이어리 관리











## 01. 인콰이어리 스팸/삭제 방법

 원치 않는 Inquiry 또는 무분별한 광고성 Inquiry는 스팸 신고 및 삭제 할 수 있습니다.

**My Inquiries**

전체 63 건, 1/7 page











All  Recived  Sent  Bookmark  Support

<input type="checkbox"/>	Type	Subject	Nation	ID	Status	Date	Chatting Time	Chat Status
<input checked="" type="checkbox"/>	received	test <span style="color: green;">new</span>	 U.S.A	from (trk111)	Member	Feb 20, 2024		
<input type="checkbox"/>	received	testtest <span style="color: green;">new</span>	 Benin	from (trkstttt)	Member	May 18, 2023		
<input type="checkbox"/>	received	testtest <span style="color: green;">new</span>	 Benin	from (trkstttt)	Member	May 18, 2023		
<input type="checkbox"/>	received	testtest <span style="color: green;">new</span>	 Benin	from (trkstttt)	Member	May 18, 2023		
<input type="checkbox"/>	received	test inquiry <span style="color: green;">new</span>	 Benin	from (trkstttt)	Member	May 18, 2023		
<input type="checkbox"/>	received	test <span style="color: green;">new</span>	 U.S.A	from (trk111)	Member	Apr 14, 2023		거절
<input type="checkbox"/>	sent	test <span style="color: green;">new</span>	 South Korea	to (trk006)	Member	Jan 19, 2023		
<input type="checkbox"/>	sent	test <span style="color: green;">new</span>	 South Korea	to (trk006)	Member	Jan 14, 2023		
<input type="checkbox"/>	received	test inquiry <span style="color: green;">new</span>	 Benin	from (trkstttt)	Member	Nov 17, 2022		채팅
<input type="checkbox"/>	received	TRK TEST-kimth1971	 South Korea	from (5finger)	Member	Dec 18, 2021		

1 2 3 4 5 6 7 > >>











**Trash**


전체 14 건, 1/2 page


<input type="checkbox"/>	Type	Subject	Nation	From(ID)	Date	Status
<input type="checkbox"/>	Product	[한국무역협회] 2021 K-ABC (KITA-Amazon Business Companion) 프로그램 참가기업 모집	 South Korea	from (trk004)	Nov 23, 2021	Normal
<input type="checkbox"/>	Product	test Send Inquiry 0319	 South Korea	from (trk010)	Mar 19, 2020	Normal
<input type="checkbox"/>	Product	Send Inquiry4444	 South Korea	from (korealotus)	Dec 27, 2018	Normal
<input type="checkbox"/>	Product	test send inquiry 0211	 South Korea	from (trk022)	Feb 11, 2019	Normal
<input type="checkbox"/>	Product	test	 South Korea	from (WUDOKSK7)	Feb 07, 2019	Normal
<input type="checkbox"/>	Product	test 123456	 South Korea	from (trk022)	Feb 07, 2019	Normal
<input type="checkbox"/>	Product	test 123456	 South Korea	from (korealotus)	Jan 29, 2019	Normal
<input type="checkbox"/>	Product	Send Inquiry 333333	 South Korea	from (korealotus)	Dec 28, 2018	Normal
<input type="checkbox"/>	Product	Send Inquiry 111111	 South Korea	from (trk006)	Jan 14, 2023	Normal
<input type="checkbox"/>	Product	1	 Azerbaijani	from (trk006)	Jan 14, 2023	Normal

**Spam**

전체 20 건, 1/2 page

<input type="checkbox"/>	Type	Subject	Nation	From(ID)	Date	Status
<input type="checkbox"/>	Product	test inquiry	 South Korea	from (trk003)	Jan 02, 2024	Normal
<input type="checkbox"/>	Product	test inquiry	 South Korea	from (trk003)	Jul 20, 2023	Normal
<input type="checkbox"/>	Product	test1111	 South Korea	from (trk003)	May 18, 2023	Normal
<input type="checkbox"/>	Product	sdaf	 South Korea	from (trk003)	May 17, 2022	Normal
<input type="checkbox"/>	Product	test	 South Korea	from (trk003)	Dec 28, 2021	Normal
<input type="checkbox"/>	Product	test	 South Korea	from (trk003)	Dec 21, 2021	Normal
<input type="checkbox"/>	Product	Kimth211221-001	 South Korea	from (trk003)	Dec 21, 2021	Normal
<input type="checkbox"/>	Product	asdf	 South Korea	from (trk003)	Dec 20, 2021	Normal
<input type="checkbox"/>	Product	test111111	 South Korea	from (trk003)	Dec 20, 2021	Normal
<input type="checkbox"/>	Product	test	 South Korea	from (trk003)	Dec 20, 2021	Normal

 Inquiry 리스트 또는 상세 화면 하단에 **[Trash]** **[Spam]** 버튼을 클릭 하여 선택 한 Inquiry를 스팸 신고 또는 삭제 할 수 있습니다. 삭제, 스팸 처리된 인콰이어리는 **[Inquiry Management > Trash]**, **[Inquiry Management > Spam]**에서 확인할 수 있습니다.

 스팸으로 신고할 경우 Inquiry와 보낸 사람에 대한 스팸회원으로 신고를 하여 예기치 못한 피해가 생기지 않도록 하고 있습니다. 사용자의 실수로 스팸이나 휴지통으로 버린 경우 **[Not Spam]** 또는 **[Not Trash]** 버튼을 클릭하여 해당 인콰이어리를 복구할 수 있습니다.

# 5

## 미니사이트 운영 방법

### 1. 도메인 생성

01. 도메인 만들기

### 2. 미니사이트 구성

01. 디자인 선택하기


02. 메인 화면 디자인하기

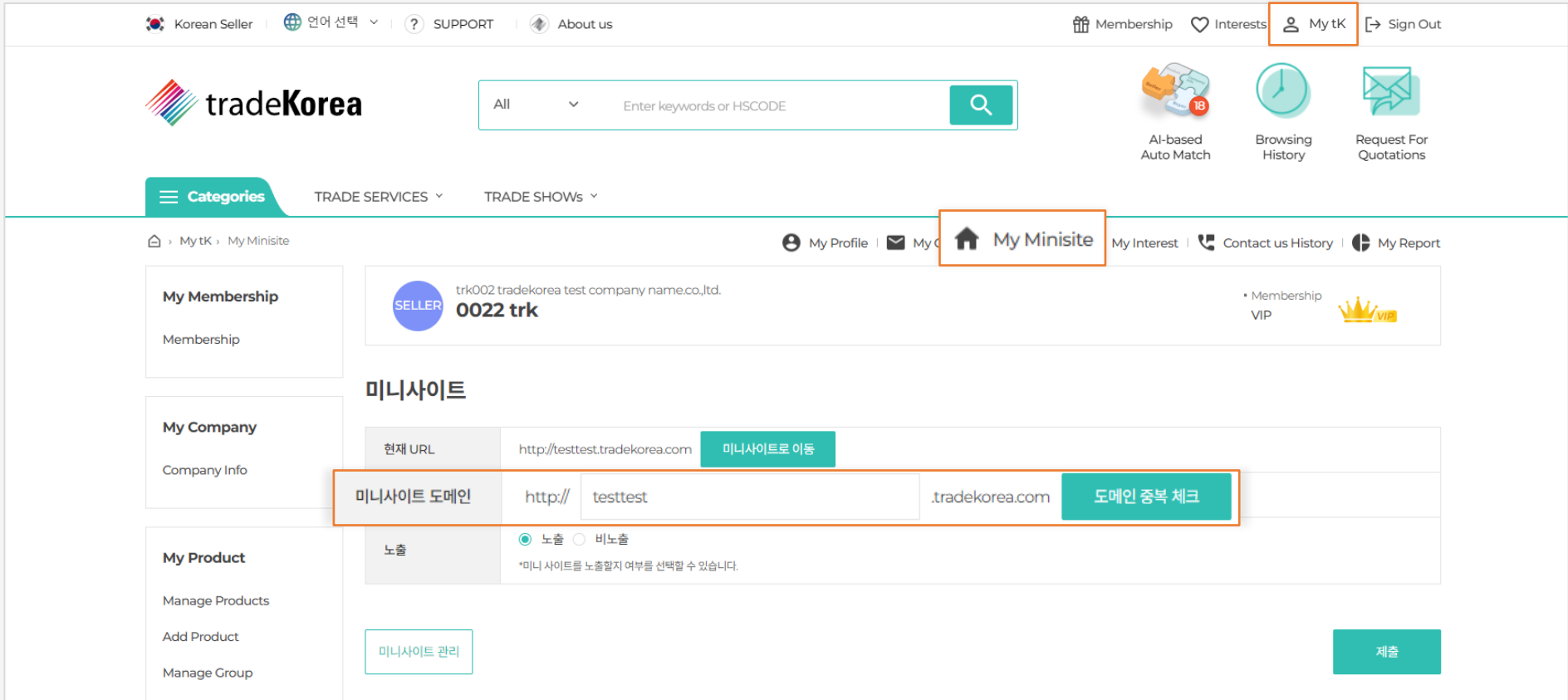
03. 상품 메뉴 관리

04. 기타 정보 관리

## 1. 도메인 생성

## 01. 도메인 만들기


 미니사이트를 운영하기 위해서는 기업 정보 등록 후 도메인 신청을 해야 합니다.  
미니사이트는 자유롭게 상품과 회사를 홍보 할 수 있으며, tradeKorea.com에서는 편리한 운영을 돕기 위해 디자인을 제공하고 있습니다.



The screenshot shows the 'My Minisite' management interface. The user is logged in as 'My tk'. The main content area is titled '미니사이트' (Minisite) and contains a form with the following fields and options:

- 현재 URL (Current URL):** http://testtest.tradekorea.com (with a '미니사이트로 이동' button)
- 미니사이트 도메인 (Minisite Domain):** http:// testtest .tradekorea.com (with a '도메인 중복 체크' button)
- 노출 (Display):**  노출 (Display) /  비노출 (No Display). Note: \*미니 사이트를 노출할지 여부를 선택할 수 있습니다.

Additional buttons include '미니사이트 관리' (Minisite Management) and '제출' (Submit).

 [My tk > My Minisite]로 이동하여 원하시는 도메인 주소를 입력하시고 [도메인 중복 체크]를 클릭하여 중복 체크를 해주세요.  
회사명 또는 상품명과 연관 있는 도메인을 사용하는 것이 가장 좋은 홍보효과를 낼 수 있습니다.

## 2. 미니사이트 구성

### 01. 디자인 선택하기



tradeKorea.com은 미니사이트 운영을 돕기 위해 최소 3개의 디자인을 제공하고 있습니다.  
기업에 맞는 디자인을 선택하여 미니사이트를 구성하세요.

※ 무역협회 회원사는 12개의 디자인을 제공합니다.

#### 미니사이트

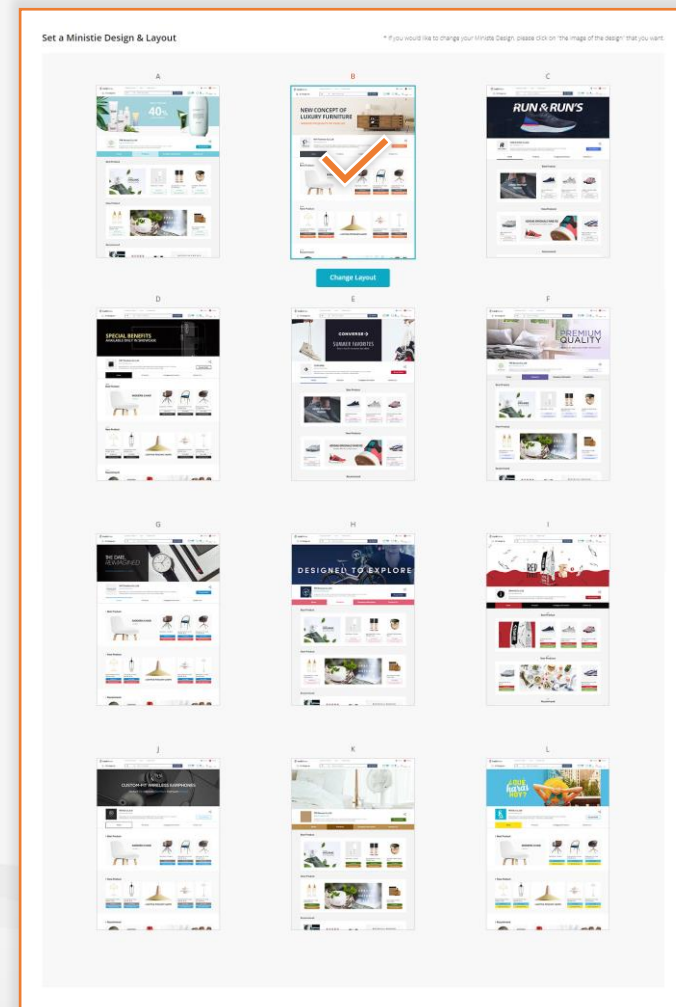
현재 URL	http://testtest.tradekorea.com	미니사이트로 이동
미니사이트 도메인	http:// testtest .tradekorea.com	도메인 중복 체크
노출	<input checked="" type="radio"/> 노출 <input type="radio"/> 비노출 <small>*미니 사이트를 노출할지 여부를 선택할 수 있습니다.</small>	

미니사이트 관리

제출




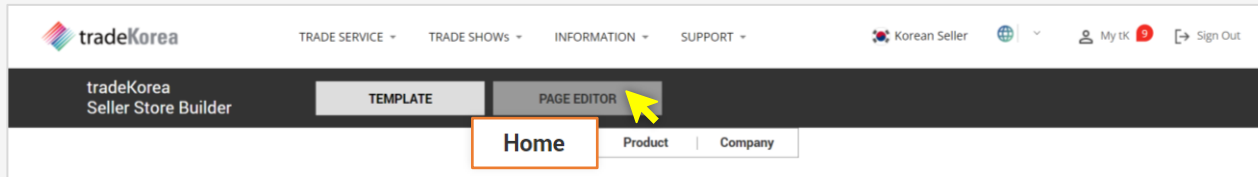
미니사이트를 구성하기 위해서는 **상품, 회사정보가 등록되어** 있어야 합니다.  
각 정보는 **[My tk] 메뉴를 통해 기업정보를 등록해** 주세요.



## 2. 미니사이트 구성

## 02. 메인 화면 디자인하기(1/3)

 미니사이트 디자인을 선택한 후 콘텐츠(상품 배너, 상품)를 구성하기 위해 tradeKorea.com에서 제공하는 툴(Tool)을 사용하세요. 메인 화면 구성은 **[미니사이트 관리 > Page Editor > Home]**에서 등록할 수 있습니다.



**+ Banner**

**Upload Banner** ✕

\* You can select a banner image from [Images Pool] provided by tradeKorea.com

Upload From My PC

Select From Images Pool


File Select

Filename

Alternative text

+ Add

\* Selected banners list [Recommended image size 1903 x 428]




Filename minisite\_banner\_1.jpg

Alternative Text Remove

You can only select 1 banners.

Apply
Reset
Close

 **[+Banner]** 버튼을 클릭하면, 메인 상단에 노출할 이미지를 등록할 수 있습니다. **[Upload From My PC]**에서 이미지를 가져오거나 **[Select From Image Pool]**에서 제공하는 이미지를 사용할 수 있습니다.

## 2. 미니사이트 구성

## 02. 메인 화면 디자인하기(2/3)



메인 화면 영역마다 상품 또는 배너를 삽입합니다. 영역을 표시할 제목은 자유롭게 변경 할 수 있습니다. 또한 영역은 상하 이동을 하여 재배치 할 수 있습니다.

The screenshot displays the mini-site editor interface. The main layout consists of several sections:

- Top Left:** A text input field containing "New Product".
- Top Right:** A large central area labeled "BANNER".
- Bottom Left:** A section titled "Right Banner + Product" containing three placeholder boxes for products, each with a "Send Inquiry" and "Add to My Interests" button.
- Bottom Right:** A large image placeholder for a banner.

Buttons for "+ Banner" and "+ Product" are visible in the top right and bottom right sections. A "View" checkbox is also present.

The "Select Product" modal window is open, showing a list of products:

- Search: test222
- Buttons: Manage Groups, Go Product Management
- Product Grid: A 2x4 grid of product thumbnails, each with a "Beauty Equipment" label and a checkbox.
- Product Names: S Diary for Smart Phone, Flag Silicon Smart Phone..., Women's Wallet with Mo..., Leather Mobile Phone C..., Backup Battery for iPho..., Ostrich diary case for S..., Nizwell Face changed s..., Alii Flip for Smart Phone
- Buttons: Apply, Close

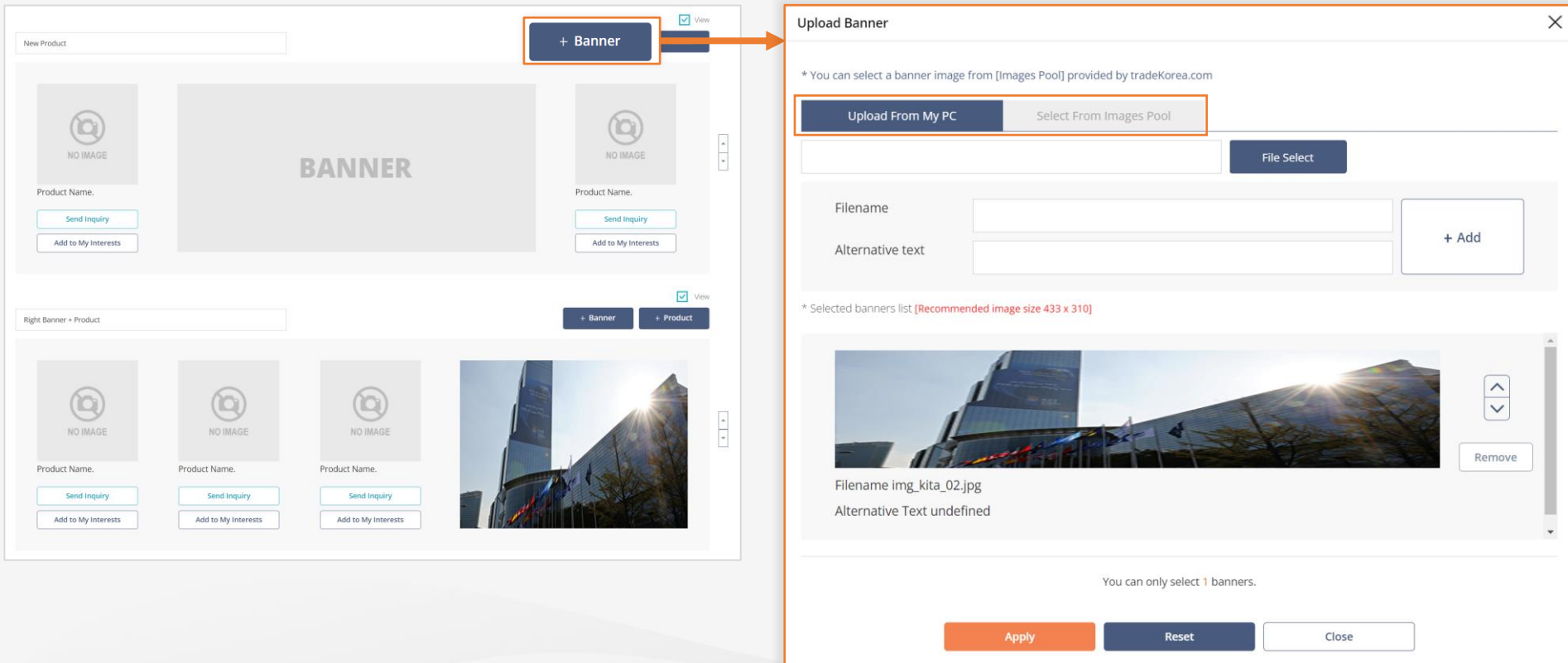


앞서 만들어 놓은 상품그룹을 이용하여 원하는 영역에 원하는 상품을 선택하여 배치할 수 있습니다.

## 2. 미니사이트 구성

## 02. 메인 화면 디자인하기(3/3)

 회사의 Identity를 나타내는 메인 이미지는 tradeKorea에서 제공하는 디자인 톨을 사용하여 만들 수 있습니다.  
**[Upload From My PC]**에서 이미지를 가져오거나 **[Select From Image Pool]**에서 제공하는 이미지를 사용할 수 있습니다.



The image shows a user interface for editing a mini-site. On the left, there's a main editor with a 'New Product' section containing a large 'BANNER' placeholder and two smaller product cards. Below it is a 'Right Banner' section with three product cards and a banner image. A '+ Banner' button is highlighted with an orange box and an arrow pointing to the 'Upload Banner' dialog box on the right.

The 'Upload Banner' dialog box has a title bar with a close button. Below the title, there's a note: '\* You can select a banner image from [Images Pool] provided by tradeKorea.com'. There are two tabs: 'Upload From My PC' (selected) and 'Select From Images Pool'. Below the tabs is a 'File Select' button and an input field. There are also input fields for 'Filename' and 'Alternative text', and a '+ Add' button.

Below the input fields, there's a section for 'Selected banners list [Recommended image size 433 x 310]'. It shows a preview of a banner image with the filename 'img\_kita\_02.jpg' and 'Alternative Text undefined'. There's a 'Remove' button next to the preview.

At the bottom of the dialog, there's a note: 'You can only select 1 banners.' and three buttons: 'Apply', 'Reset', and 'Close'.



## 2. 미니사이트 구성

## 03. 상품 메뉴 관리하기



[My tk > My Product]에 등록된 상품은 [미니사이트 관리 > Page Editor > Product]에서 새롭게 구성 할 수 있습니다. 미니사이트 메인에 상품을 구성하기 위한 상품 그룹은 반드시 만들어야 합니다. 미니사이트에 공개 할 상품을 선택 후 [Set Order]를 클릭하면 미니사이트에 적용됩니다.

※ 단, 신규 상품 등록은 반드시 [My tk > My Product]에서 등록하여야 합니다.


The screenshot displays the 'tradeKorea Seller Store Builder' interface. The top navigation bar includes 'TRADE SERVICE', 'TRADE SHOWS', 'INFORMATION', and 'SUPPORT'. The main navigation area has 'TEMPLATE' and 'PAGE EDITOR' tabs, with 'PAGE EDITOR' selected. Below this, there are 'Home', 'Product', and 'Company' sub-tabs, with 'Product' highlighted. The main content area shows a 'Group' dropdown set to 'test222' and a 'Manage Groups' button. Below this, there are buttons for 'Add Product', 'Delete Product', and 'Set Order'. The product list shows two items: 'test product' and 'Neo Band-Plus bandage'. A modal window titled 'Group Management' is open on the right, featuring a 'Group Name' input field, 'Add/Modify', 'Delete', and 'Reset' buttons, and a table with columns for 'Group Name' and 'Change Order'.

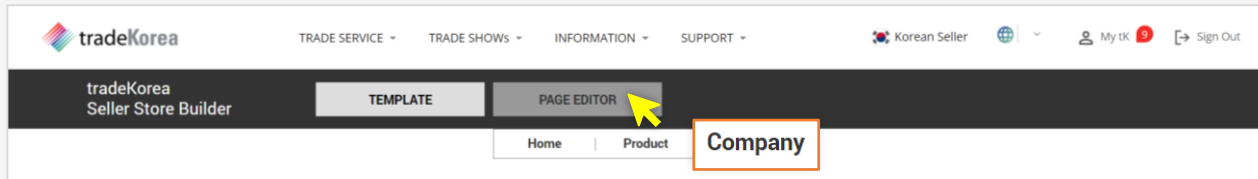


미니사이트 상품을 구성하려면, 먼저 상품 그룹을 만들어야 합니다. 상품 그룹은 Products 화면에서 [Category]로 구분하여 Display 됩니다. 그룹별 상품 구성은 자유롭게 추가 및 삭제 할 수 있으며, 상품 삭제는 해당 상품 그룹에서 제외되는 것을 의미 합니다.

## 2. 미니사이트 구성

## 04. 기타 정보 관리

 미니사이트에서 사용 할 회사정보를 [미니사이트 관리 > Page Editor > Company] 에서 등록할 수 있습니다.



**Company Introduction**

Header Image

+ Add Delete

Image file name: img\_78xk\_29.jpg

Image file name: img\_88xk\_29.jpg

Image file name: img\_94xk\_29.jpg

Image file name: img\_78xk\_29.jpg

Image file name: img\_94xk\_29.jpg

Head Summary Information (Company Introduction)

DESIGN HTML PREVIEW TEXT

**Detailed Company Information**

Company Name: tradk02.tradkorea.test.company.name.co.,td.

Business Type: Manufacturer

Year Established: 2018-01-01

Location: South Korea

Main Markets: China South Korea

Total Employees: 1-50

Homepage: http://tradkorea.com

Certification mark: TRADE DEAL

President: test@k002

Phone: +82-1111-1111-1111

FAX: +82-1111-1111-1111

Address: Hadandong 519-9, Ilsandong-gu, Gyeonggi-do, Korea

Product Category: Industrial Supplies > Rubber & Plastics > Rubber Products > Home Appliance Rubber  
Industrial Supplies > Rubber & Plastics > Rubber Products > Rubber Rollers

**Additional Information**

More information

DESIGN HTML PREVIEW TEXT

Video Embed Code

More than 20 letters required

Video Embed Code

Input the video embed code from YouTube, Yahoo, etc.

**Company History**


Month/Year: Select Month Select Year

Description

+ Add

MAR. 17	test0	Edit	Delete
JAN. 15	test1	Edit	Delete
MAR. 12	test0	Edit	Delete
FEB. 01	test	Edit	Delete

Submit

 [My tK > My Company] 화면에 등록된 기본 회사 정보와 다르게 구성할 수 있습니다. 회사 홍보를 위한 동영상 등록, 회사 소개 글 그리고 회사 연혁 등 다양하게 구성해 보세요.

※ 미니사이트에서 입력된 회사 정보는 [My tK > My Company]에 자동 업데이트 되지 않습니다.

# 6

## 바이어 활동을 위한 도움을 원한다면

### 1. B2B Matchmaking

- 01. B2B Matchmaking 신청하기
- 02. B2B Matchmaking 신청결과

### 2. Buyer Invitation Program

- 01. Buyer Invitation Program 신청하기
- 02. Buyer Invitation Program 신청결과

### 3. Request For Quotation(RFQ)

- 01. Request For Quotation(RFQ) 신청하기
- 02. Request For Quotation(RFQ) 신청결과

### 4. AI-based Auto Match

- 01. AI-based Auto Match 서비스

### 5. 상품 검색 방법

- 01. 통합검색
- 02. 카테고리별 검색

## 1. B2B Matchmaking

## 01. B2B Matchmaking 신청하기



tradeKorea.com에서는 **B2B Matchmaking**을 운영하여 해외 바이어의 요청에 따라 국내 우수업체를 발굴하여 해외 바이어와의 안전한 거래를 알선해 드립니다. 이 서비스는 **해외 바이어 대상**입니다.

B2B Matchmaking 신청을 원하실 경우 메인 화면의 **[TRADE SERVICES > B2B Matchmaking]**메뉴 또는 배너를 클릭하여 B2B Matchmaking 신청 화면으로 이동할 수 있습니다.



**B2B Matchmaking** 신청 시 가급적 모든 항목을 입력하여 매칭 확률을 높일 수 있도록 하시기 바랍니다. 자세한 정보가 많을수록 효과적인 Matching 결과를 얻을 수 있습니다.

## 1. B2B Matchmaking

## 02. B2B Matchmaking 신청결과



B2B Matchmaking을 신청한 후 **[My tK > My Trade Service > My Matching Info. > B2B Matchmaking]** 메뉴를 클릭하면 신청결과를 확인할 수 있습니다.

**My Membership**

Membership

UnKnown

**test trk**

### B2B Matchmaking

All

🔍

No	Buying Product Name	Product Category	Status	Date
1	M779/172 T51 Shank for Montabert HC200	Machinery & Parts > Machinery Parts	Complete	2022-01-12

**My Company**

Company Info

**Inquiry Management**

My Inquiries

Trash

**My Trade Service**

My Matching Info. ^

B2B Matchmaking

Buyer Invitation Program

Request For Quotation

My tK\_Meet v

AI-based Auto Match

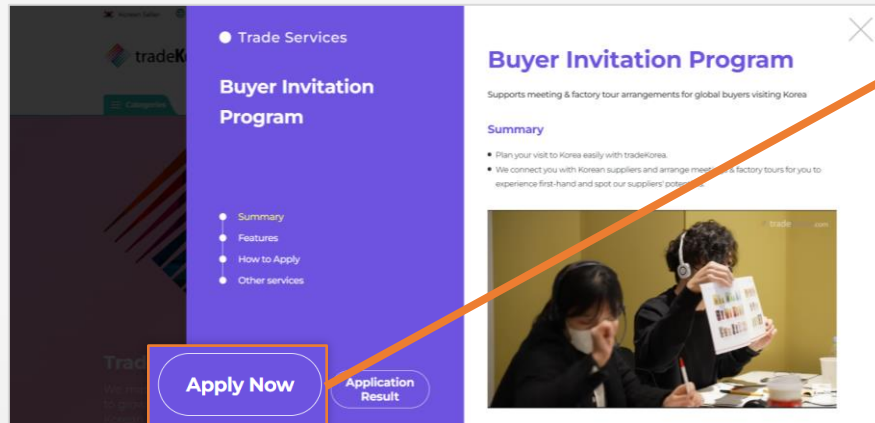
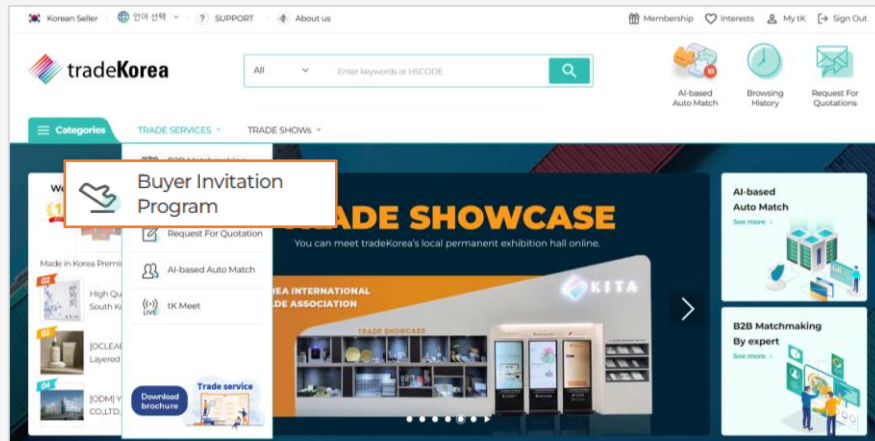
## 2. Buyer Invitation Program

### 01. Buyer Invitation Program 신청하기



**Buyer Invitation Program** 서비스는 한국의 거래처 발굴 목적으로 한국 방문이 확정된 해외 바이어를 위해 트레이드코리아에서 바이어의 한국 방문 시 바이어 소싱 품목에 적합한 국내 업체를 소개하고 국내업체와의 미팅 및 공장 방문을 지원하는 서비스입니다.

Buyer Invitation Program 신청을 원하실 경우 메인 화면의 **[TRADE SERVICES > Buyer Invitation Program]** 메뉴로 이동할 수 있습니다.



### Buyer Invitation Program

Step 1   Step 2   Step 3   Step 4

General Company Information   Product to source   Travel Information   Other comments

---

**General Company Information**

Company Name *	<input type="text"/>		
Country *	<input style="width: 100%;" type="text"/> <span style="float: right;">Search</span>		
Company Certificate	Company Certificate	▼	
Total Annual Sales	Total Sales	▼	
No. of Employees	Total Employees	▼	
Business Type	Select Business Type	▼	
Postal Address *	<input type="text"/>		
Contact Person *	<input type="text"/>		
Department/Job Position	Select Position	▼	
Telephone	<input type="text"/>	<input type="text"/>	<input type="text"/>
Fax	<input type="text"/>	<input type="text"/>	<input type="text"/>
Mobile *	<input type="text"/>	<input type="text"/>	<input type="text"/>
Website	<input type="text" value="http://"/>		
E-mail *	<input type="text"/>		
Year Established	<input type="text" value="2024"/>		
Business line (Please specify)	<input type="text"/>		

\* Please Enter one of Bcregistration no, Tax no, Trading registration no, and Duns no.

Next



Buyer Invitation Program 신청 시 가급적 모든 항목을 입력하여 매칭 확률을 높일 수 있도록 하시기 바랍니다. 자세한 정보가 많을수록 효과적인 Matching 결과를 얻을 수 있습니다.

## 2. Buyer Invitation Program

### 02. Buyer Invitation Program 신청결과



Buyer Invitation Program을 신청한 후 [My tk > My Trade Service > My Matching Info. > Buyer Invitation Program] 메뉴를 클릭하면 신청결과를 확인할 수 있습니다.

**My Membership**

Membership

UnKnown

**test trk**

### Buyer Invitation Program

All

Q

No	Buying Product Name	Product Category	Status	Date
No Data				

**My Company**

Company Info

**Inquiry Management**

My Inquiries

Trash

**My Trade Service**

My Matching Info. ^

B2B Matchmaking

Buyer Invitation Program

Request For Quotation

My tK\_Meet v

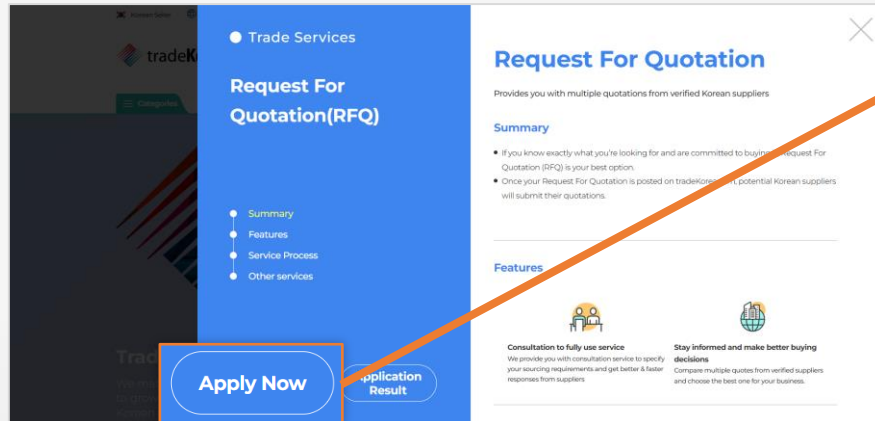
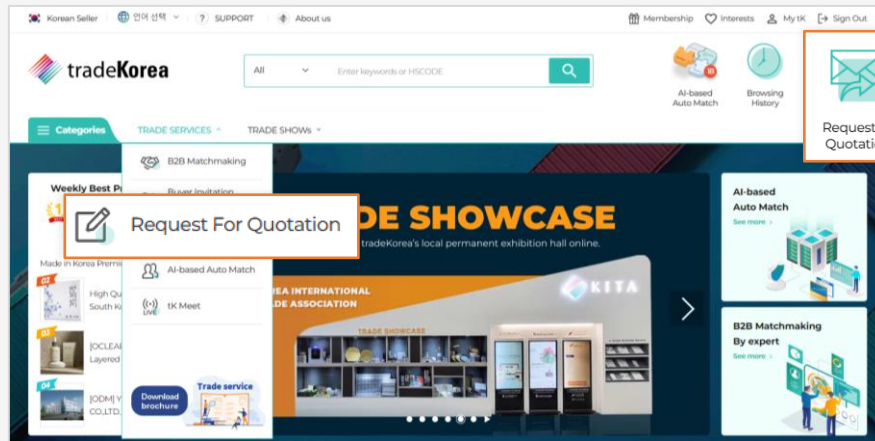
AI-based Auto Match

### 3. Request For Quotation(RFQ)

#### 01. Request For Quotation(RFQ) 신청하기



바이어는 셀러에게 Inquiry를 받기 위한 **Request For Quotation(RFQ)**를 신청할 수 있습니다. **Request For Quotation(RFQ)** 신청하면 **다수의 Inquiry**를 받을 수 있습니다. 구매하고자 하는 상품 조건에 맞는 셀러와 성공적인 거래를 하시기 바랍니다. Request For Quotation 신청을 원하실 경우 메인 화면의 **[TRADE SERVICES > Request For Quotation]** 메뉴 또는 TOP메뉴를 클릭하여 RFQ 신청 화면으로 이동할 수 있습니다.



#### Request For Quotation(RFQ)

**NOTICE**

- Please do not enter any personal information(email, phone number) for your privacy.
- Your posting may deny or subject to modify by tradeKorea based on product to source and description.
- A Request For Quotation automatically expires upon one year of approval date.
- An approval process takes one or two business day.
- Your posting is publicized on the pages related to product category and keywords set up

Buyer Information

Country \* Asia - South Korea

Company Name \* trktest0003

If you want to modify buyer information, please [click here](#)

Sourcing Information

Product to source \*

Product to source

DESIGN HTML PREVIEW TEXT

Product Description \*

Attachment Name

Double-click or drag files here

Max 5 files Limited to 2 MB 0 files, 0 byte added

Add File Remove

Quantity  select a unit

Offer Expires On \* 2024-02-05 selected

Setting for Search Engines

NOTICE - This setting is to publicize your posting more efficient.

Product Category \*  Search

Click "Search" to search for product categories and choose the most appropriate category for your product.

Keyword \*  추가

Please enter keywords related to the product.



Request For Quotation 신청 시 모든 항목을 빠짐없이 입력하세요. 구매하고자 하는 상품에 대한 정보를 상세하게 입력할 수록 많은 셀러에게 Inquiry를 받을 수 있습니다.



## 3. Request For Quotation(RFQ)

## 02. Request For Quotation(RFQ) 신청결과



Request For Quotation(RFQ)를 신청한 후 [My tK > My Trade Service > My Matching Info. > Request For Quotation] 메뉴를 클릭하면 신청결과를 확인할 수 있습니다.

**My Membership**  
Membership

**My Company**  
Company Info

**Inquiry Management**  
My Inquiries  
Trash

**My Trade Service**  
My Matching Info. ^  
B2B Matchmaking  
Buyer Invitation Program  
**Request For Quotation**  
My tK\_Meet v  
AI-based Auto Match

UnKnown  
**test trk**

### Request For Quotation(RFQ)

All v

Q

	Register Date	Sourcing Product	Status
<input type="checkbox"/>	2023-03-30 10:23:07	test	Reject

↓

#### Request For Quotation

Status : Reject

TEST  
- If you have any question, please go to [Contact us]

**Buyer Information**

Country	Aruba
Company Name	SHIN IL ANCHOR COMPANY

**Sourcing Information**

Sourcing Product	test
Product description	test
Attachment	
Quantity	10 Pieces
Expiration Date	2024-03-30

**Setting for Search Engines**

NOTICE : This setting is to publicize your posting more efficient.

Product Category	Construction & Safety > Safety & Protection Products > Locks & Keys
Keyword	test

Back
Delete
Edit

Delete

## 4. AI-based Auto Match

## 01. AI-based Auto Match 서비스

바이어, 셀러는 **상품 카테고리, 관심 시장, 관심 키워드** 정보를 입력하여 셀러는 바이어를 바이어는 셀러를 추천 받을 수 있습니다. 추천 받기를 원하실 경우 메인 화면의 **[My tk > My Trade Service > AI-based Auto Match]** 메뉴 또는 TOP메뉴를 클릭하여 이동할 수 있습니다.


The screenshot displays the tradeKorea website interface. At the top, there's a navigation bar with 'Korean Seller', 'SUPPORT', and 'About us'. A search bar is prominently displayed. The main content area features a 'TRADE SHOWCASE' banner and a sidebar with 'AI-based Auto Match' highlighted. A callout box points to the 'AI-based Auto Match' button in the top right corner. Below the main content, a detailed view of the 'AI-based Auto Match' service is shown, including a summary, provided service, and service process.

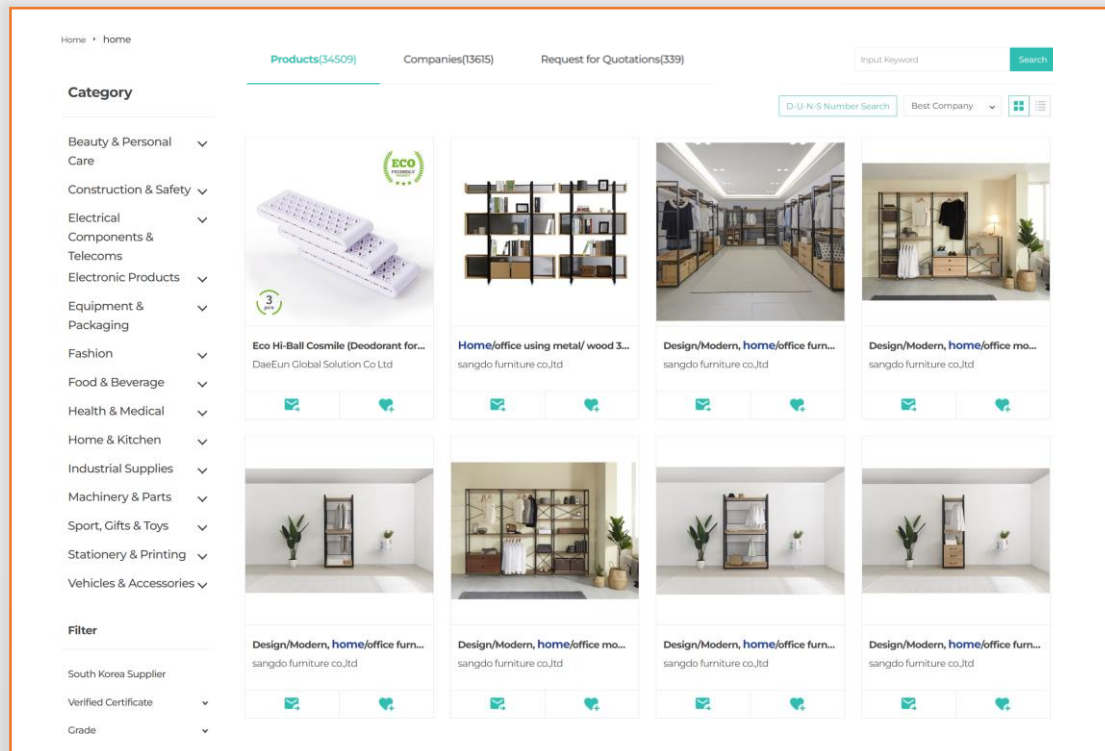
The screenshot displays the AI-based Auto Match service registration page. The page title is 'AI-based Auto Match' and it includes a sub-header 'This is the information registered by the member. Please fill in as much information as possible.' The page contains several input fields for 'Types of products', 'Interested Markets', and 'Interested Keywords'. A progress indicator shows '14% Extremely Low'. Below the input fields, there's a section for 'We recommend sellers by combining information registered in member info, and tradeKorea's accumulated data.' and a 'Matching expert's Pick' section.


AI-based Auto Match 서비스에 모든 정보를 빠짐없이 입력하세요. 회원정보에 등록된 정보와 트레이드코리아의 누적된 데이터를 종합해 셀러를 추천해 드립니다.

## 5. 상품 검색 방법

## 01. 통합검색(1/2)


 구매하고자 하는 상품을 쉽게 찾고자 한다면 **[통합 검색]** 서비스를 이용해 주세요. 모든 화면 상단에 통합 검색 입력 박스에 원하는 상품명을 입력하여 검색합니다.



 검색 결과 화면에서 검색어에 해당하는 통합 결과가 나타납니다.


## 5. 상품 검색 방법

## 01. 통합검색(2/2)

 원하는 상품을 찾은 경우 [SEND TO SUPPLIER INQUIRY] 버튼을 클릭하면 셀러에게 Inquiry를 보낼 수 있습니다.

회사에 대한 정보를 확인하고 싶다면, [Seller Store]를 클릭하여 회사 정보를 보거나, [Company]탭을 클릭하여 회사 상세 정보를 확인 후 Inquiry를 보낼 수 있습니다.

Home > Home & Kitchen > Home > Cleaning Supplies > Air Fresheners



### Eco Hi-Ball Cosmille (Deodorant for Refrigerator & Home)

Negotiable | Min Order Quantity Unit

Required Quantity: - 1 +

Place of Origin: South Korea

Brand name: Eco Hi-Ball

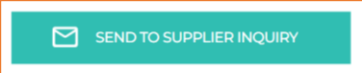
Payment Terms: L/C,T/T

Production method: Negotiable

Shipping / Lead Time: Negotiable / Negotiable

Keyword: purifier, home air purifier, refrigerator deodorizer, deodorant product

Category: Air Fresheners



DaeEun Global Solution Co Ltd

- Membership VIP
- Country: South Korea
- Verified Company

#### Send sample Inquiry

You can send Max. 20 inquiries within 24 hours and you have already sent [ 0 / 20 ]

Subject \*

Product: Eco Hi-Ball Cosmille (Deodorant for Refrigerator & Home)

To: KR South Korea DaeEun Global Solution Co Ltd

Inquiry Expires \*: 2024-02-05 selected



Quantity \*: 1 Order unit


Chat Time: YYYYMMDD --:--

Attach File: Max 5 files Limited to 2 MB. 0 files, 0 byte added.

Related Products: Search


Contents \*

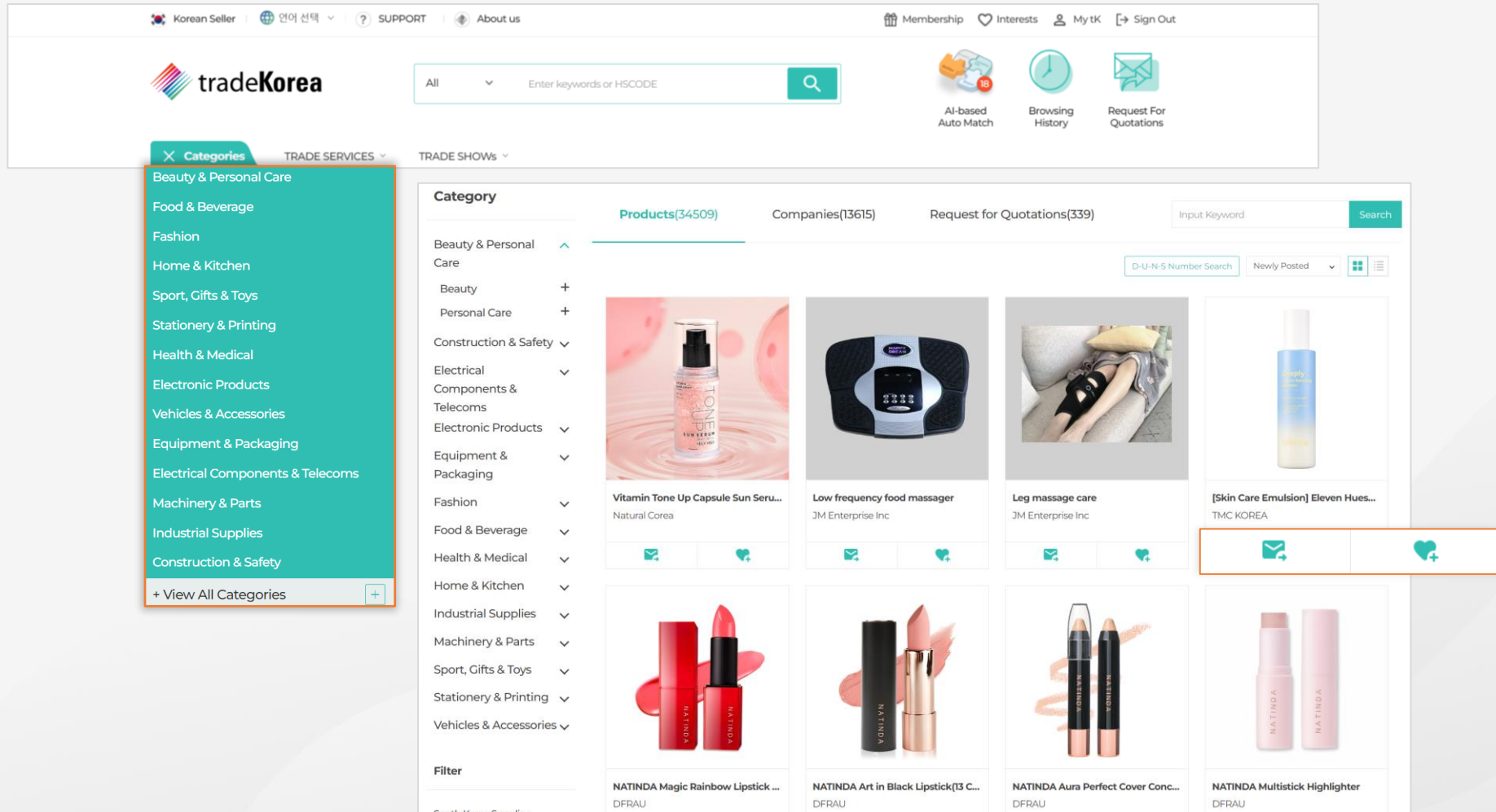
 

 인콰이어리는 내용, 수량, 인콰이어리 유효기간, 첨부파일 등 상세하게 작성한 후 [Send]버튼을 클릭합니다.

## 5. 상품 검색 방법

## 02. 카테고리별 검색

 메인 화면 상단에서 검색할 **카테고리**를 선택하여 상품을 검색할 수 있습니다.  
 선택한 카테고리의 상품, 회사, 바이오퍼 정보를 조회하여 보여주고, 해당 상품에 **인콰이어리나 관심상품으로 등록**할 수 있습니다.



The screenshot displays the tradeKorea website interface. At the top, there are navigation links for 'Korean Seller', language selection, 'SUPPORT', and 'About us'. On the right, there are links for 'Membership', 'Interests', 'My TK', and 'Sign Out'. The main header features the tradeKorea logo, a search bar with a dropdown menu set to 'All', and three icons: 'AI-based Auto Match', 'Browsing History', and 'Request For Quotations'.

The 'Categories' dropdown menu is open, listing various product categories such as 'Beauty & Personal Care', 'Food & Beverage', 'Fashion', 'Home & Kitchen', 'Sport, Gifts & Toys', 'Stationery & Printing', 'Health & Medical', 'Electronic Products', 'Vehicles & Accessories', 'Equipment & Packaging', 'Electrical Components & Telecoms', 'Machinery & Parts', 'Industrial Supplies', and 'Construction & Safety'. A '+ View All Categories' option is also present.

The search results page shows a grid of products under the 'Beauty & Personal Care' category. The grid includes items like 'Vitamin Tone Up Capsule Sun Seru...', 'Low frequency food massager', 'Leg massage care', '[Skin Care Emulsion] Eleven Hues...', 'NATINDA Magic Rainbow Lipstick...', 'NATINDA Art in Black Lipstick', 'NATINDA Aura Perfect Cover Conc...', and 'NATINDA Multistick Highlighter'. Each product card features an image, title, and company name. A search bar at the top of the results page allows for further filtering.

# 7


## 상품을 직접 구매하고 싶다면

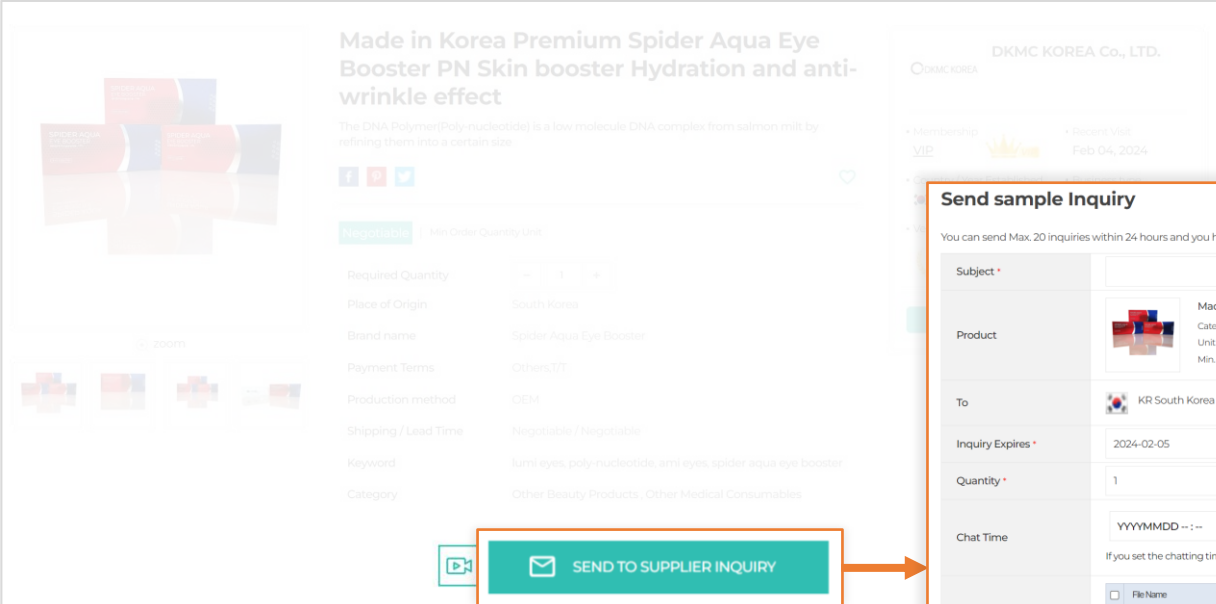
### 1. 상품 구매하기

01. 구매요청 인콰이어리 발송 (Buyer)

## 1. 상품 구매하기

## 01. 구매요청 인콰이어리 발송 (Buyer)

 tradeKorea는 Seller와 Buyer가 소통할 수 있도록 **Inquiry 기능을 제공합니다.**  
Buyer는 구매하고자 하는 상품 정보를 확인 후 Inquiry 기능을 이용하여 해당 상품의 Seller에게 구매 의사를 전달합니다.

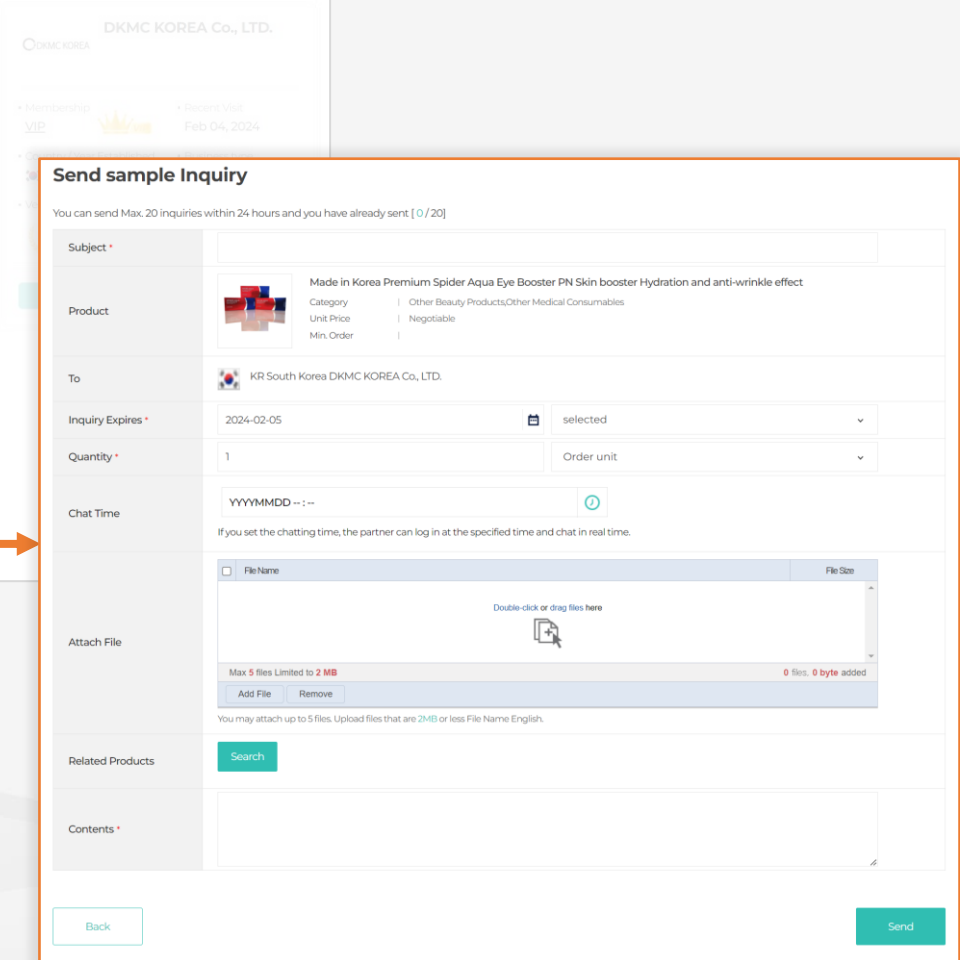


**Made in Korea Premium Spider Aqua Eye Booster**  
PN Skin booster Hydration and anti-wrinkle effect

The DNA Polymer(Poly-nucleotide) is a low molecule DNA complex from salmon milk by refining them into a certain size.

**Required Quantity:** 1  
**Place of Origin:** South Korea  
**Brand name:** Spider Aqua Eye Booster  
**Payment Terms:** Others,T/T  
**Production method:** OEM  
**Shipping / Lead Time:** Negotiable / Negotiable  
**Keyword:** lumi eyes, poly-nucleotide, ami eyes, spider aqua eye booster  
**Category:** Other Beauty Products, Other Medical Consumables


**SEND TO SUPPLIER INQUIRY**




**Send sample Inquiry**

You can send Max. 20 inquiries within 24 hours and you have already sent [ 0 / 20 ]

**Subject \***

**Product**  **Made in Korea Premium Spider Aqua Eye Booster** PN Skin booster Hydration and anti-wrinkle effect  
Category: Other Beauty Products, Other Medical Consumables  
Unit Price: Negotiable  
Min. Order: 1

**To**  KR South Korea DKMC KOREA Co., LTD.

**Inquiry Expires \*** 2024-02-05 selected

**Quantity \*** 1 Order unit

**Chat Time** YYYYMMDD --:--  
If you set the chatting time, the partner can log in at the specified time and chat in real time.

**Attach File**  
File Name | File Size  
Double-click or drag files here  
Max 5 files Limited to 2 MB 0 files, 0 byte added  
Add File Remove

**Related Products** Search

**Contents \***

Back Send

# 8

## 웹사이트 이용에 어려움이 있다면


### 1. Contact Us

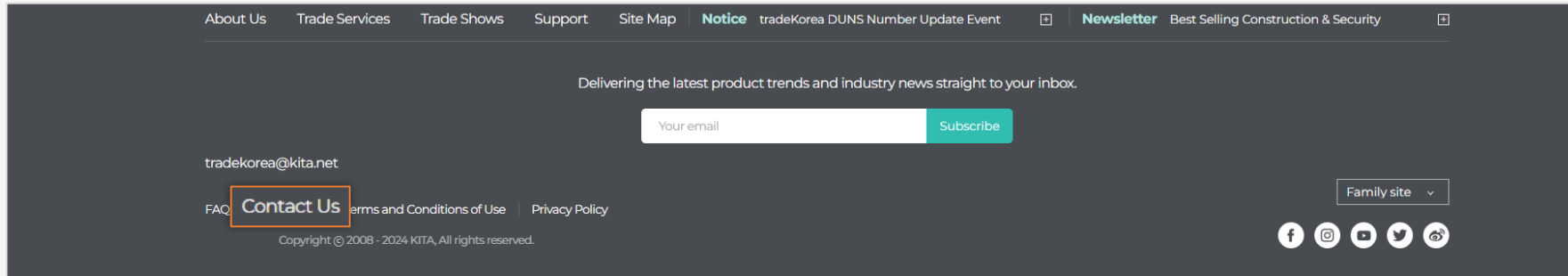
#### 01. Contact Us 이용 방법




## 1. Contact us

### 01. Contact Us 이용 방법

 tradeKorea.com 이용에 불편사항 또는 건의사항이 있을 때는 **[Contact Us]**를 통해서 언제든지 문의할 수 있습니다.



 **[Supports > Contact Us]** 화면으로 이동하신 후 카테고리에서 문의 하실 카테고리를 선택하세요. 모든 문의사항은 **이메일을 통해 답변을 확인**할 수 있습니다.

**Support**

- How to Use
- Product Listing Policy
- FAQ
- Contact Us**
- Delivery Guide
- Custom B2B Chat

## Contact us

If you have any questions, comments or problems using tradeKorea.com, please read our FAQ page first. [FAQ >](#)  
 Or choose the right category and complete the form below. Our customer support team will be back to you within 1-2 business days.

Category	Member
E-mail *	Email
Subject *	
Contents *	

Submit Reset

# 9

## 소식 받기

### 1. Newsletter 서비스

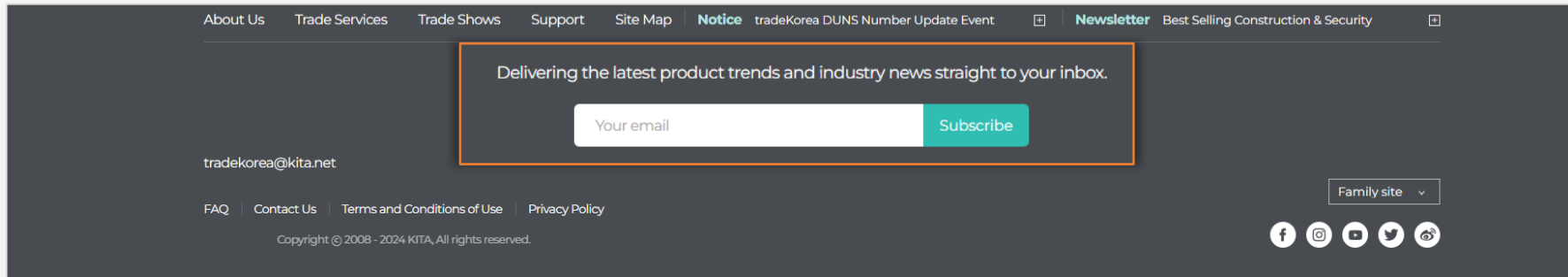
#### 01. Newsletter 서비스

## 1. Newsletter 서비스

### 01. Newsletter 서비스



tradeKorea는 정기적으로 유망 상품 또는 tradeKorea 관련 소식을 제공합니다. 주요 이벤트 및 상담회 진행, 무역 관련 주요 뉴스, 각종 주요 서비스 안내 및 tradeKorea가 추천하는 상품 정보들을 제공합니다. tradeKorea만의 흥미로운 뉴스를 직접 받아보세요. **Newsletter는 무료 서비스**이며, tradeKorea 첫 화면 하단에 이메일 주소 입력으로 간단히 신청이 가능합니다.



tradeKorea.com 회원은 [My tk > My Profile]에서 Newsletter를 신청할 수 있습니다. **Subscription Settings 설정에서 Newsletter 항목에 Yes**를 체크해 주세요.

### My Profile

Basic Information

Country	Aruba	E-mail	trktest0006@test.test
Member ID	trktest0006	Password	*****
Name	trk test134	Mobile Number	+2978-010-1234-1234
Active SNS	Connecting or removing Your SNS accounts is possible on the Modify screen.		

Subscription Settings

Newsletter	<input checked="" type="radio"/> Yes <input type="radio"/> No
------------	---

감사합니다.